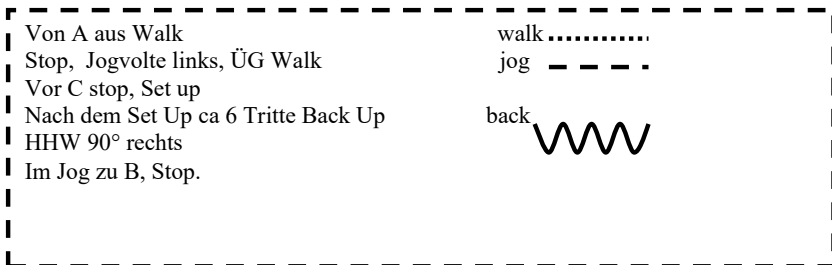
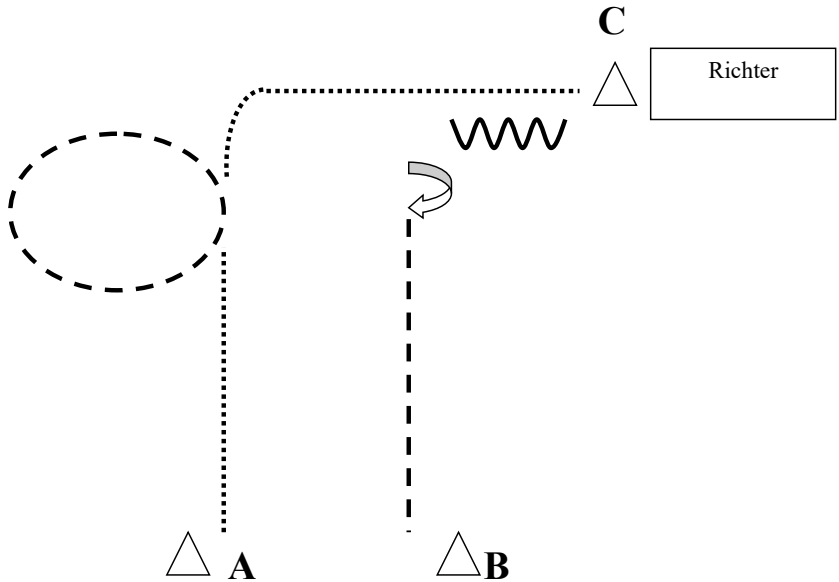
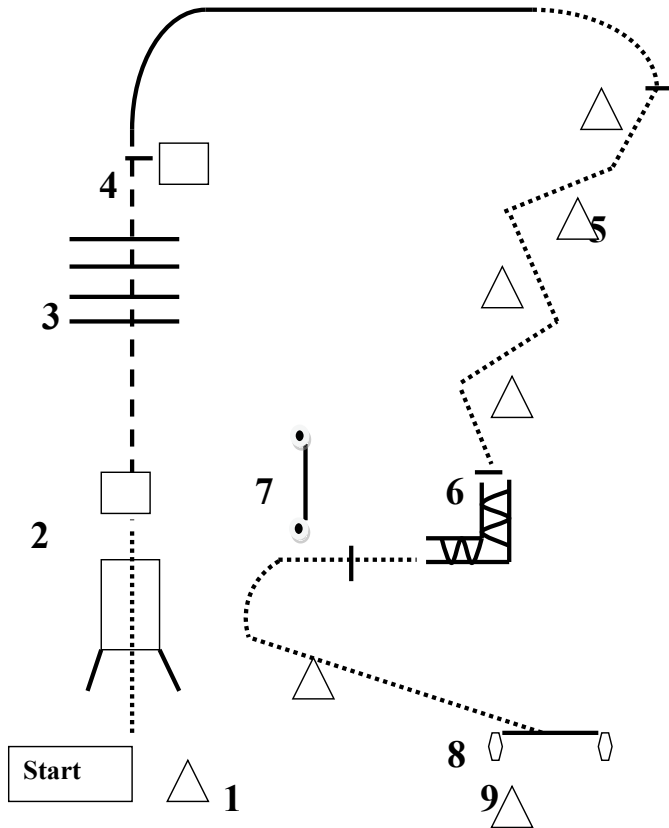


EWU C-TURNIER HENNEF
SHOWMANSHIP AT HALTER LK 4 A/B



EWU C-TURNIER HENNEF

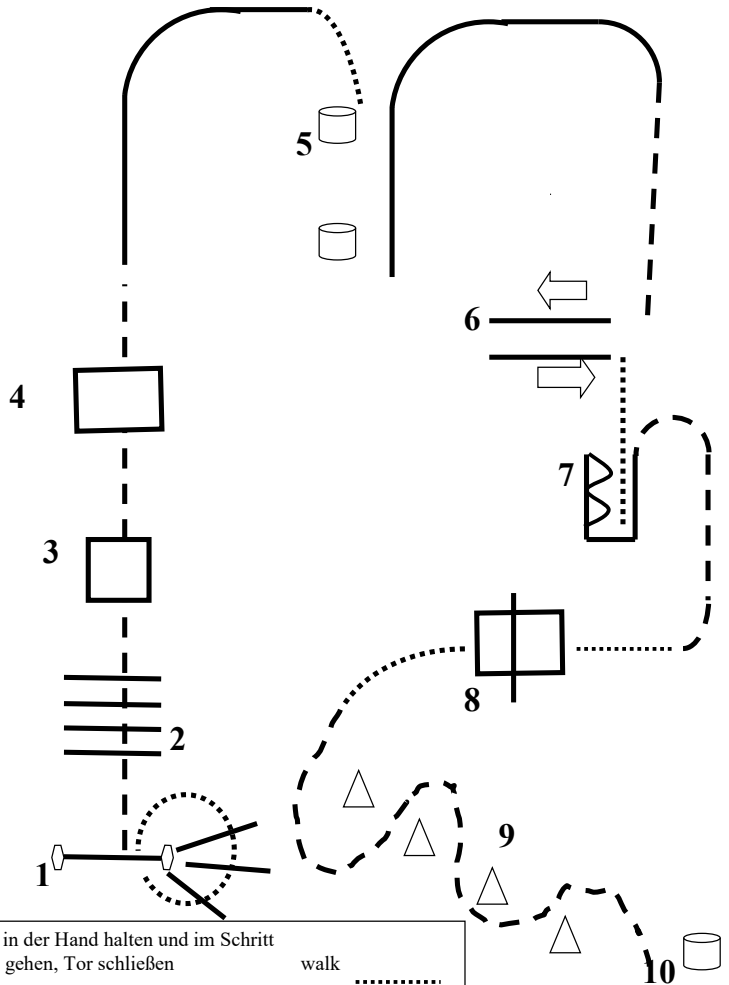
HD TRAIL LK 3-5



1. Leash Off (Ableinen), Hund bei Fuß
2. Walk über Brücke, Hund voraus über Brücke zum Podest schicken und Ablegen
3. Hund bei Fuß, aus der Bewegung über Stangen, Pferd Jog, Hund bei Fuß
4. Stop, Hund in Box ablegen, Lope, Walk, Stop, Hund bei Fuß
5. Slalom durch Pylonen, Stop, Hund ablegen
6. Back Up durchs L, Walk bis Stop, Hund bei Fuß, Hund springt über Sprung, Pferd im Walk am Sprung vorbei
7. Walk, Hund bei Fuß. Hund an der Pylone ablegen.
8. Walk bis Tor, Tor öffnen, durchreiten, Hund durch das Tor abrufen, Tor schließen.
9. Hund an der Pylone anleinen

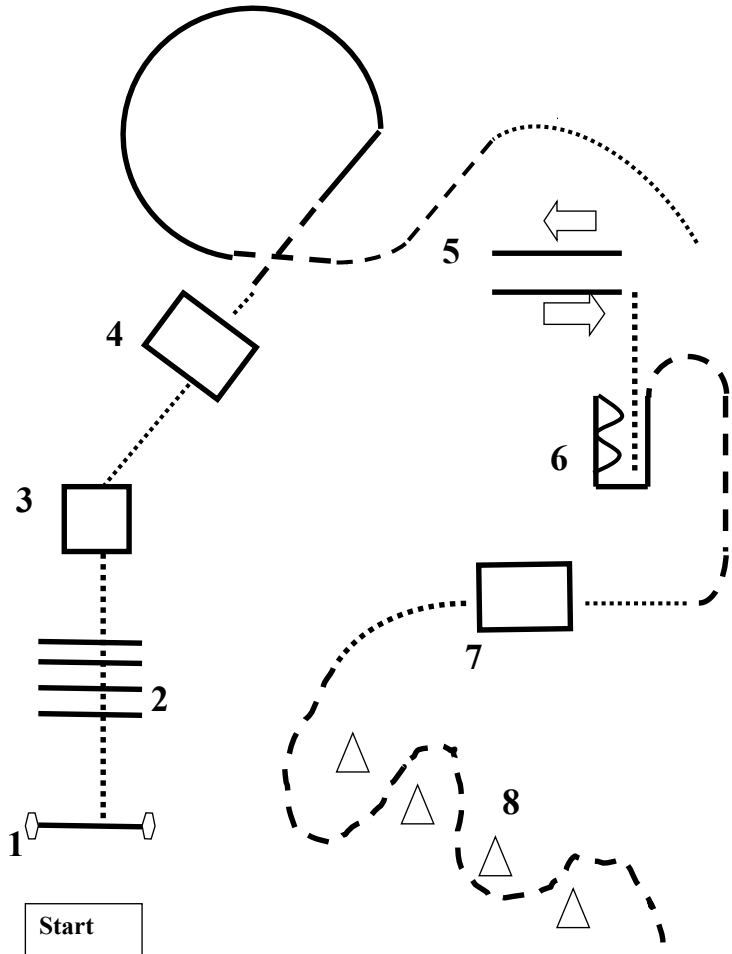
EWU C-TURNIER HENNEF

RANCH TRAIL LK 3 A/B



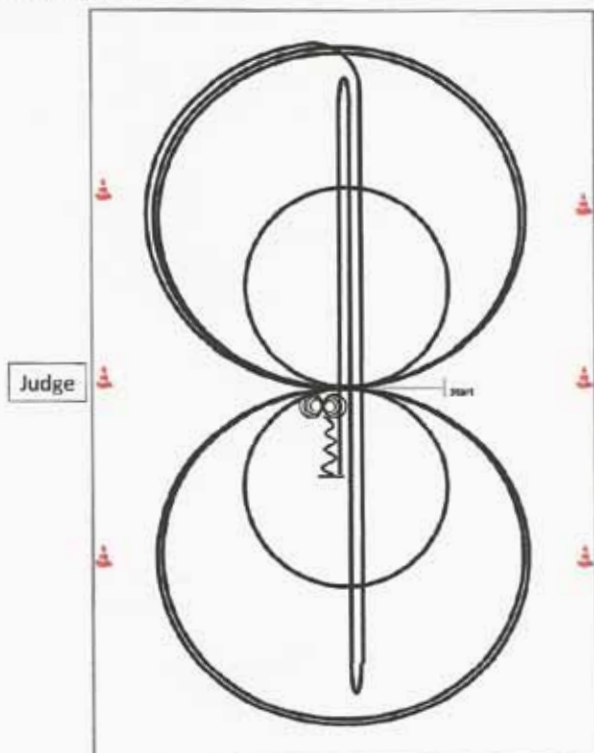
- | | | |
|---|------|---------|
| 1. Tor öffnen, Seil in der Hand halten und im Schritt über die Stangen gehen, Tor schließen | walk | |
| 2. Jog over | jog | - - - - |
| 3. Ground Tie, einmal das Pferd zu Fuß umrunden | lope | ———— |
| 4. Wasserhindernis durchreiten | back | W |
| 5. Gegenstand ziehen | | |
| 6. Sidepass right, Sidepass left | | |
| 7. Walk in, Back up | | |
| 8. Brücke | | |
| 9. Jog, Slalom durch Pylonen | | |
| 10. Glocke läuten | | |

EWU C-TURNIER HENNEF
RANCH TRAIL LK 4/5 AB




- | | | |
|---|------|-----------|
| 1. Tor, | walk | |
| 2. Walk over | | |
| 3. Ground Tie, einmal das Pferd zu Fuß umrunden | jog | - - - - - |
| 4. Wasserhindernis durchreiten | | |
| 5. Sidepass right, Sidepass left | lope | ————— |
| 6. Walk in, Back up | back | W |
| 7. Brücke | | |
| 8. Jog, Slalom durch Pylonen | | |

57826 Reining-Pattern 2



Im Schritt oder Trab zur Mitte der Bahn.

Beginn der Aufgabe aus dem Schritt oder aus dem Stand.



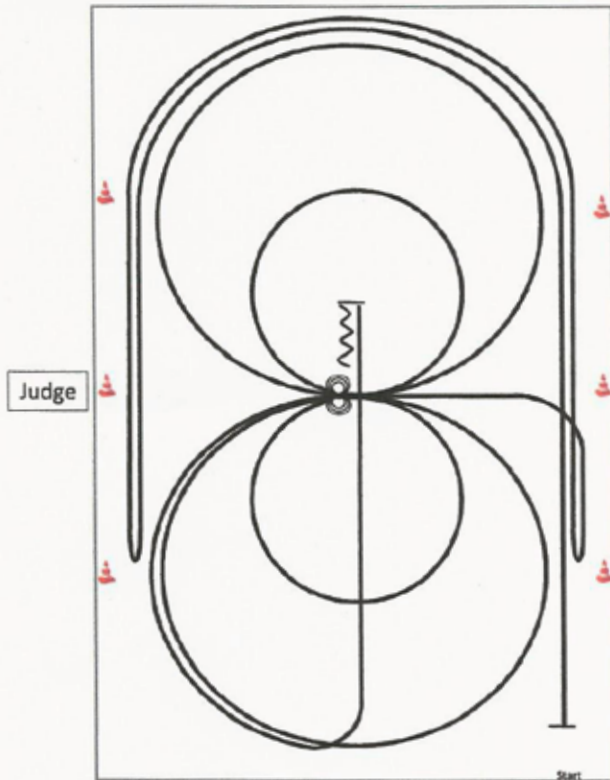
- 1) 3 Zirkel Galopp (**rechts**), 1.klein und langsam, 2.+3.groß und schnell, Galoppwechsel bei X.
- 2) 3 Zirkel Galopp (**links**), 1.klein und langsam, 2.+3.groß und schnell, Galoppwechsel bei X.
- 3) Galopp (**rechts**) auf dem Zirkel, der nicht geschlossen wird, run down auf der Mittellinie, sliding stop hinter dem **Endmarker**, rollback **rechts**, kein Verharren.
- 4) Run down auf der Mittellinie, sliding stop hinter dem **Endmarker**, rollback **links**, kein Verharren.
- 5) Run down auf der Mittellinie, sliding stop hinter dem **Mittelmarker**, Rückwärtsrichten bis zur Mitte der Bahn oder mind. 3m, verharren.
- 6) 4 Spins **rechts**, verharren.
- 7) 4 Spins **links**, verharren.

Der Reiter muss das Kopfstück zur Gebisskontrolle vor dem Richter abnehmen.

EWU C-TURNIER HENNEF
REINING LK 4 AB



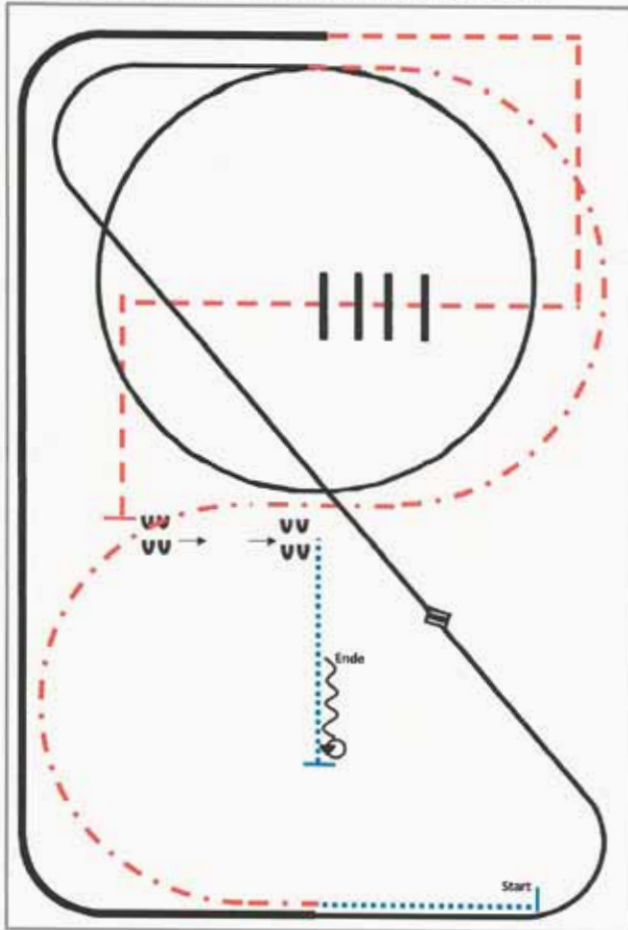
57843 Reining-Pattern 15 (nur für LK 4)









- 1) Galopp mind. 6m von der Bande entfernt, (**links**) auf dem Zirkel, der nicht geschlossen wird, run down entlang der langen Seite, stop mind. 6m von der Bande entfernt hinter dem **Mittelmarker**, rollback **rechts**, kein Verharren.
- 2) Galopp, (**rechts**) auf dem Zirkel, der nicht geschlossen wird, run down entlang der langen Seite, stop mind. 6m. von der Bande entfernt hinter dem **Mittelmarker**, rollback **links**, kein Verharren. Galopp zu X.
- 3) 2 Zirkel Galopp (**links**). 1.groß und schnell, 2.**klein** und langsam, stop bei X.
- 4) 3 Spins **links**, verharren.
- 5) 2 Zirkel Galopp (**rechts**). 1.groß und schnell, 2.**klein** und langsam, stop bei X.
- 6) 3 Spins **rechts**, verharren.
- 7) Galopp (**links**) auf dem Zirkel, der nicht geschlossen wird, run down auf der Mittellinie, stop hinter dem **Mittelmarker**.
- 8) Rückwärtsrichten mind. 3m, verharren.

Der Reiter muss das Kopfstück zur Gebisskontrolle vor dem Richter abnehmen.

Pattern RR 2017 #2: LK 3 A/B
 (auch für Hallen und Plätze 20x40m geeignet)



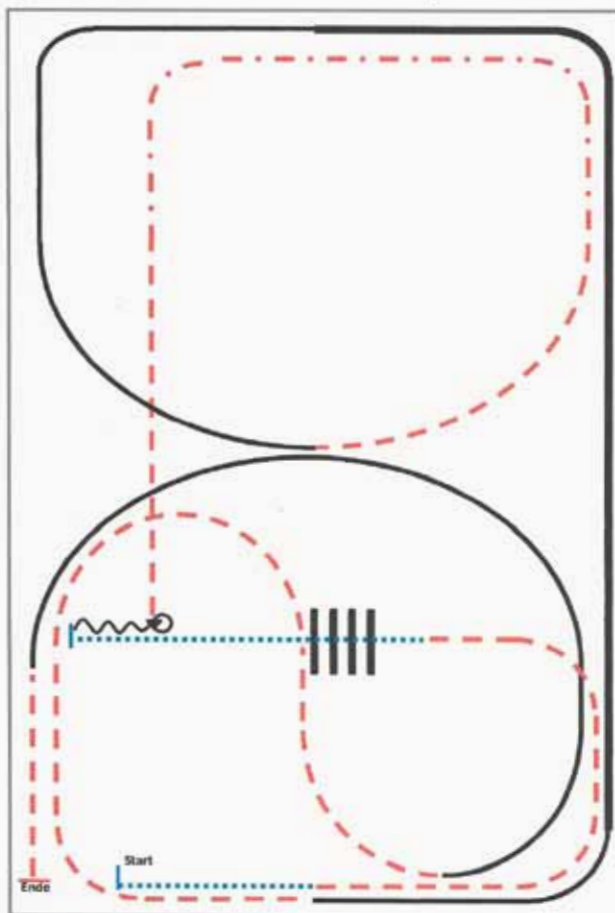
- 1) Walk.
- 2) Extended trot, trot.
- 3) Lope left lead one circle, lope left lead.
- 4) Lead change.
- 5) Lope right lead.
- 6) Extended lope.
- 7) Trot corners.
- 8) Trot over, trot.

| | |
|---|-----------|
|  | Back |
|  | Lope |
|  | Ext. Lope |
|  | Trot |
|  | Ext. Trot |
|  | Walk |

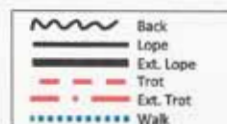
Pattern RR 2017 #2: LK 4/5 A/B
(auch für Hallen und Plätze 20x40m)

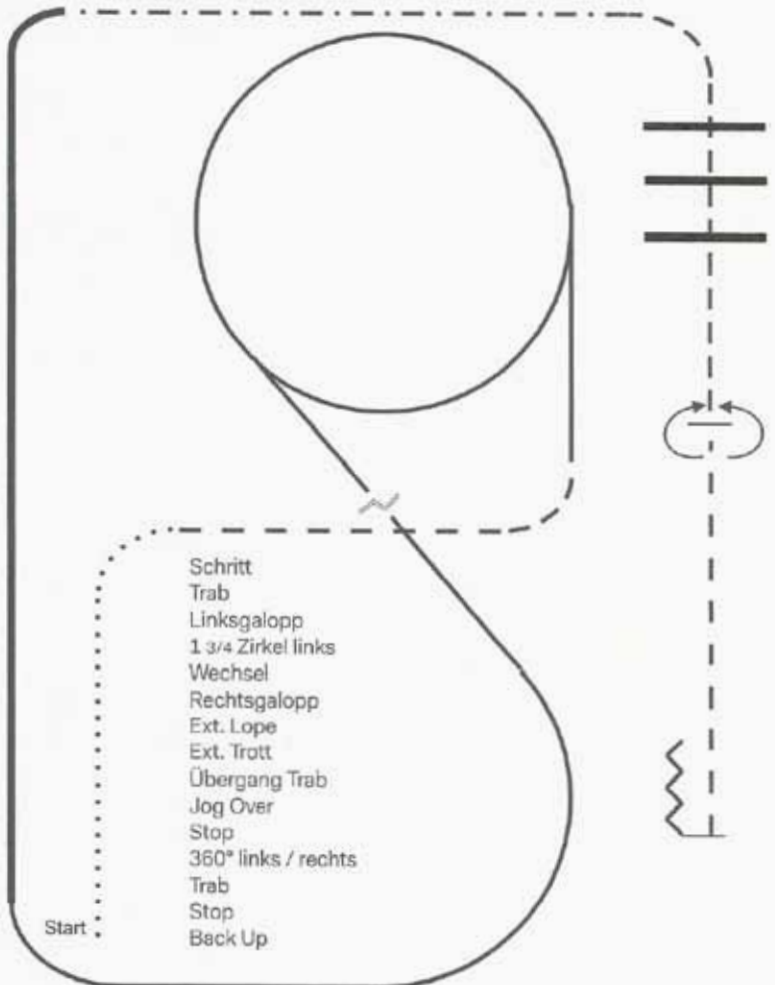


03/2017



- 1) Walk.
- 2) Trot.
- 3) Walk over, walk.
- 4) Stop, back, 90° turn right.
- 5) Trot, extended trot, trot.
- 6) Lope right lead.
- 7) Extended lope, lope.
- 8) Trot.
- 9) Lope left lead.





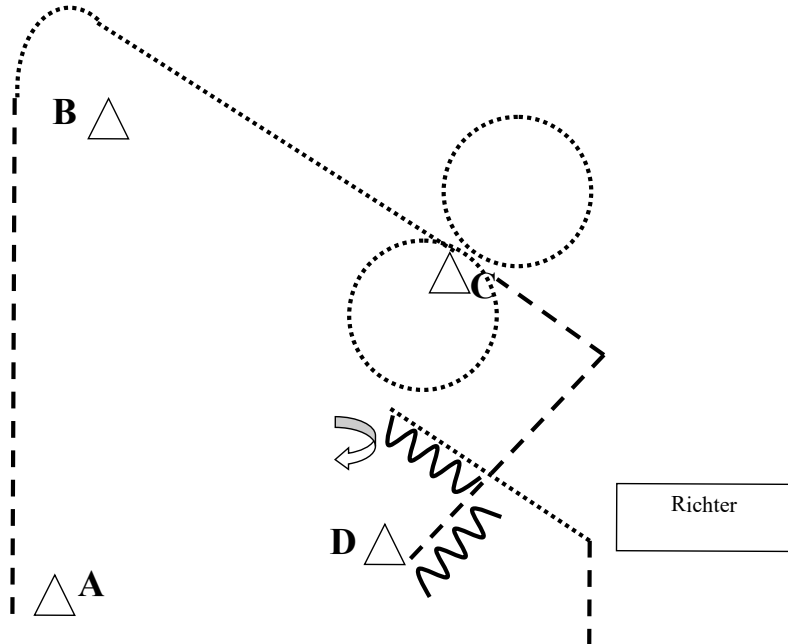
Schritt
 Trab
 Linksgalopp
 1 3/4 Zirkel links
 Wechsel
 Rechtsgalopp
 Ext. Lope
 Ext. Trot
 Übergang Trab
 Jog Over
 Stop
 360° links / rechts
 Trab
 Stop
 Back Up

| | | |
|--|--|---|
| Legende | | |
| Schritt Rückwärts  | Wechsel  Trab - - - - - Galopp ———— | Ext. Lope ————— Ext. Trutt - . - . - . |

Für die Pattern sind die „Blanco“ Ranch Riding Scoresheets zu verwenden!

EWU C-TURNIER HENNEF

SSH LK 3 AB



Von A aus Jog
Bei B ÜG Walk
Bei C Schrittvolte rechts & links
Jog bis D, Stop,
Backup um die Kurve links, Stop
360° HHW rechts
Walk bis Judge, Set up
Jog out

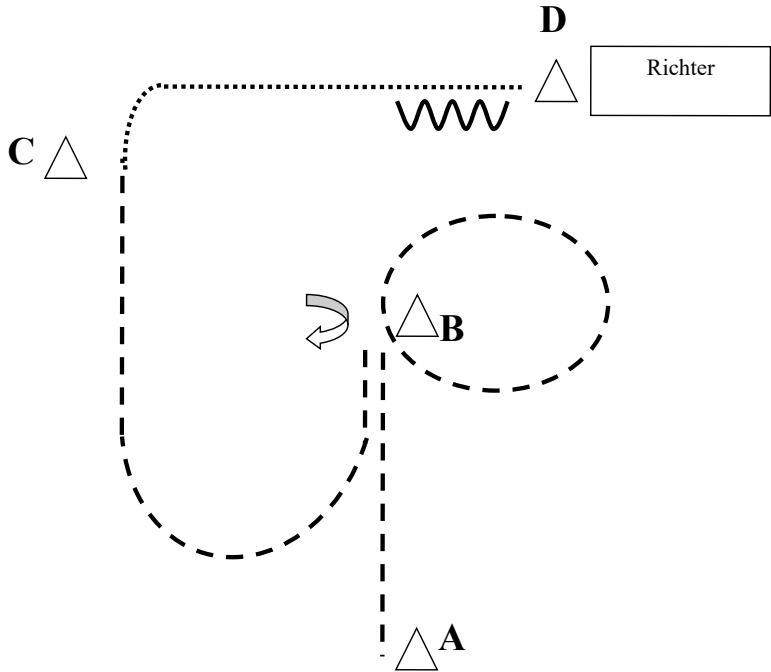
walk

jog - - - -


back 

EWU C-TURNIER HENNEF

SSH LK 5 AB

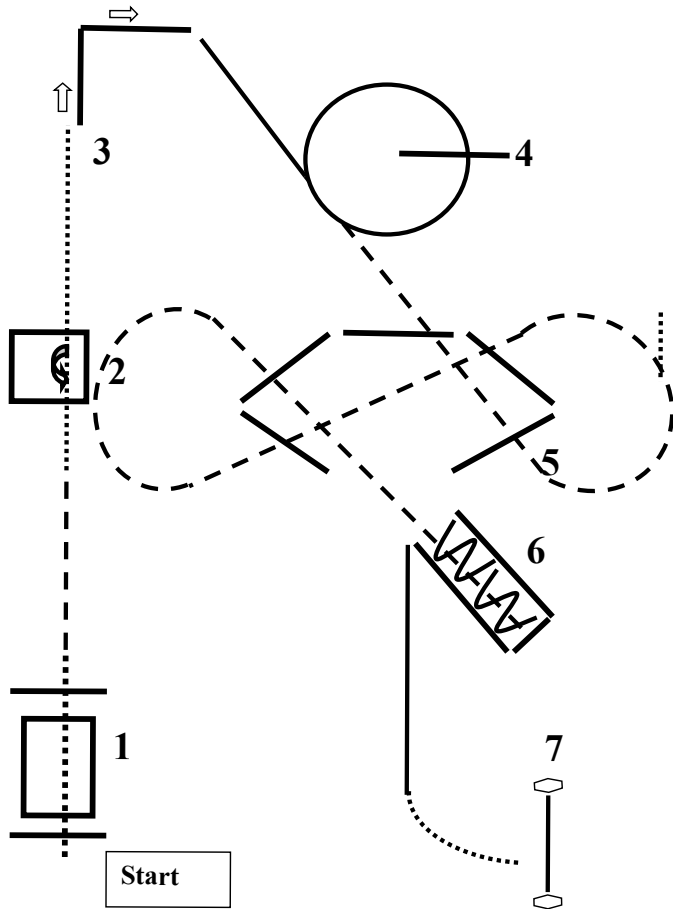


Von A aus Jog
Jogvolte rechts, Stop, 180° HHW rechts
Jog bis C, ÜG Walk
Bei D Stop, Set Up, ca 6 Tritte Back Up
Die Bahn im Schritt verlassen

walk
jog - - - - -
back 

EWU C-TURNIER HENNEF

TRAIL LK 3 AB



1. Brücke, anschließend Jog bis kurz vor 2
2. Walk in, 360° links, Walk out
3. Sidepass right
4. Left Lope. Volte
5. Jog over
6. Jog in, Back Up, Lope, Walk
7. Tor

walk
 jog - - - -
 lope _____
 back W

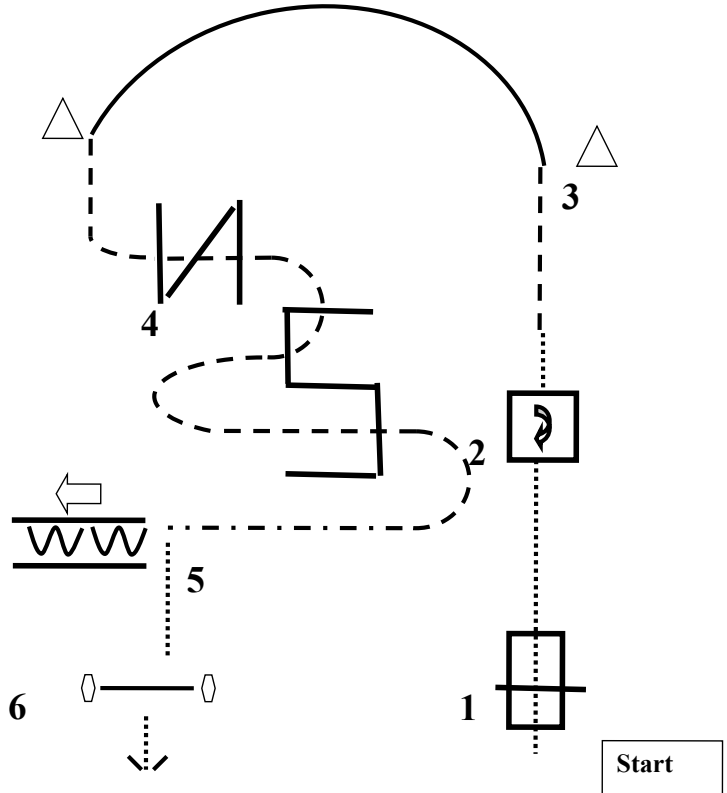
walk
 jog - - - -
 lope _____
 back W

walk
 jog - - - -
 lope _____
 back W

walk
 jog - - - -
 lope _____
 back W

EWU C-TURNIER HENNEF

TRAIL LK 4 AB

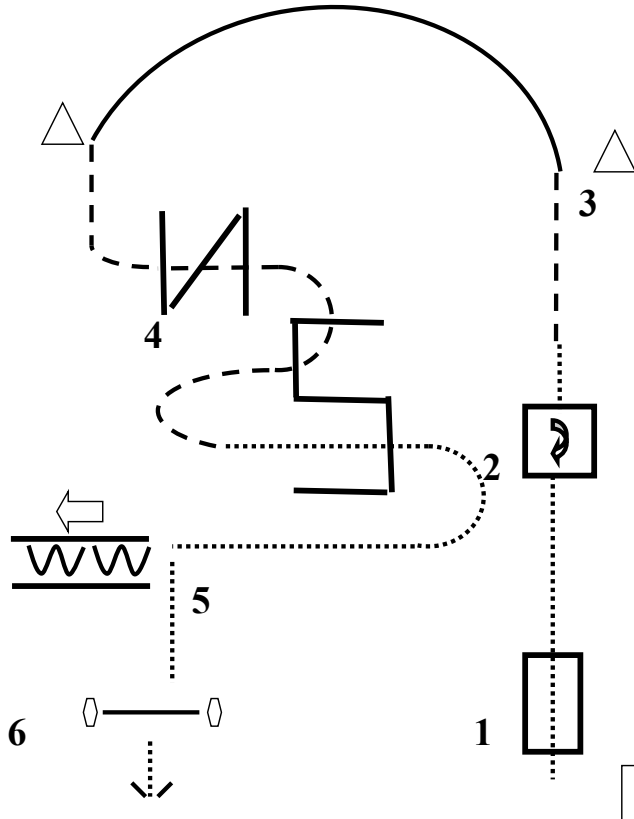


1. Schritt über Brücke
2. Walk in, 360° rechts, Walk out and jog
3. Linksgalopp
4. Jog über Stangen, walk
5. Sidepass left, Backup
6. Tor
7. Walk out

- | | |
|----------|-----------|
| walk | |
| jog | - - - |
| lope | ———— |
| back | W |
| Ext. Jog | - · - · - |

EWU C-TURNIER HENNEF

TRAIL LK 5 AB

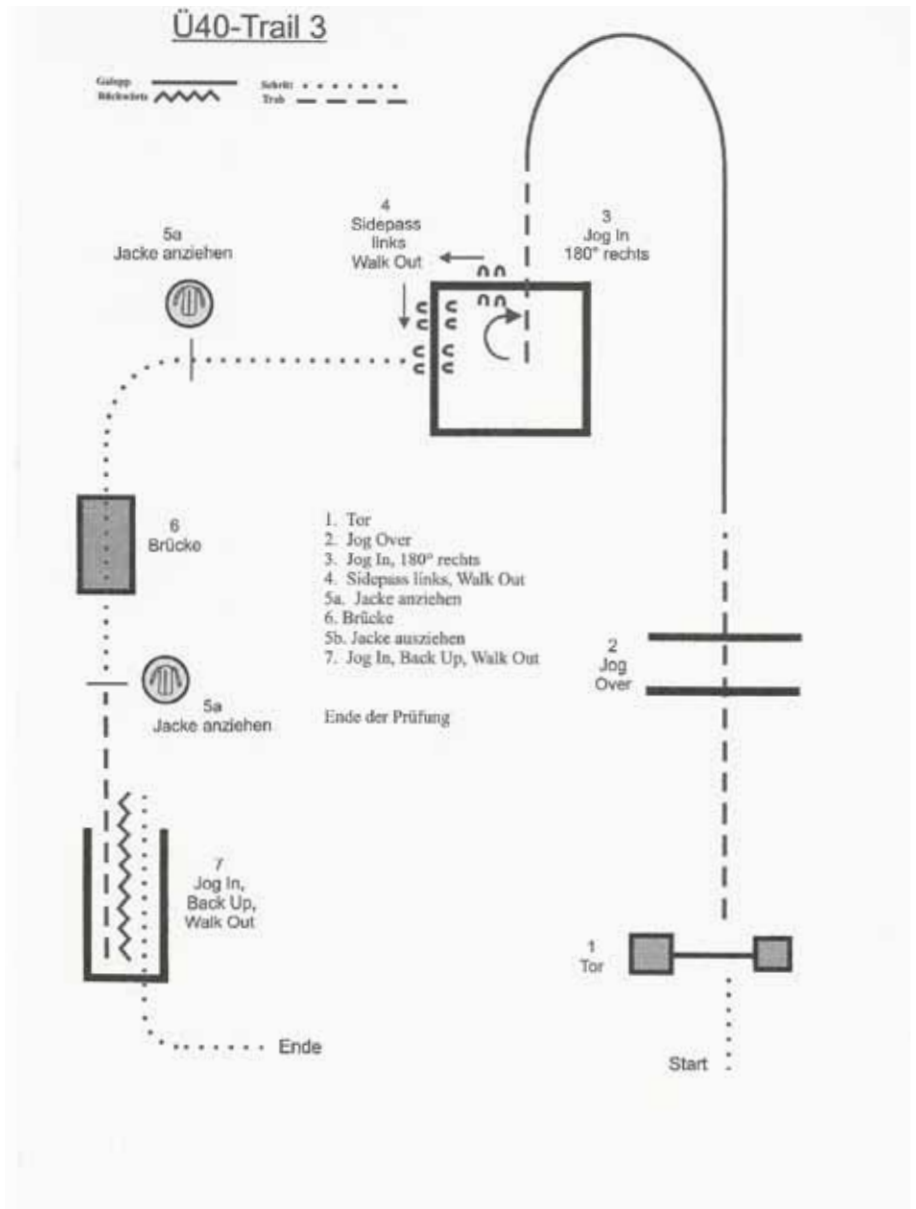


1. Schritt über Brücke
2. Walk in, 360° rechts, Walk out and jog
3. Linksgalopp
4. Jog über Stangen, walk
5. Sidepass left, Backup
6. Tor
7. Walk out

- | | |
|------|---------|
| walk | |
| jog | - - - - |
| lope | ———— |
| back | W |

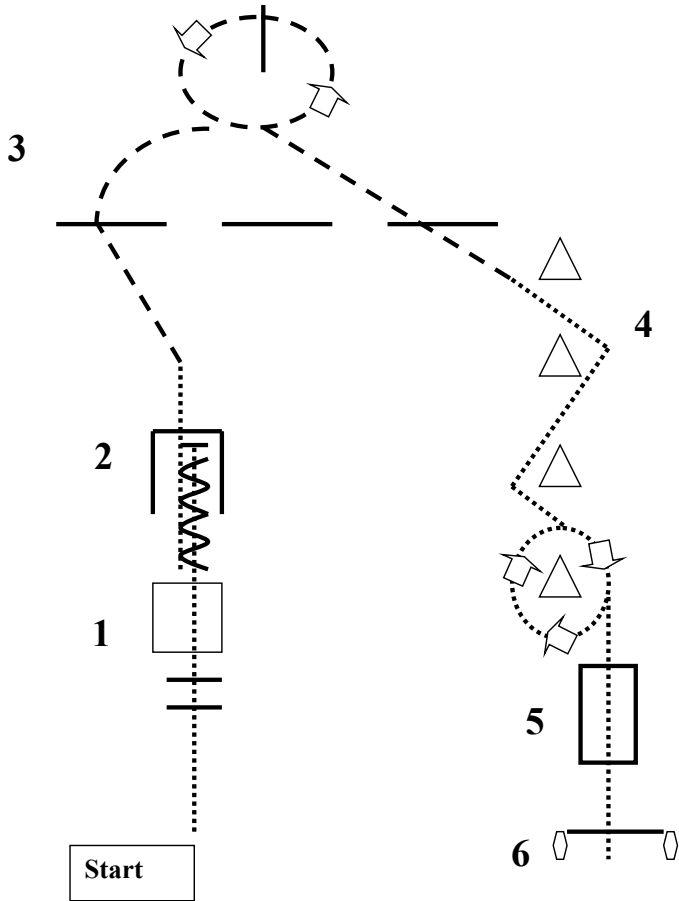
EWU C-TURNIER HENNEF

TRAIL Ü40



EWU C-TURNIER HENNEF

WALK TROT TRAIL

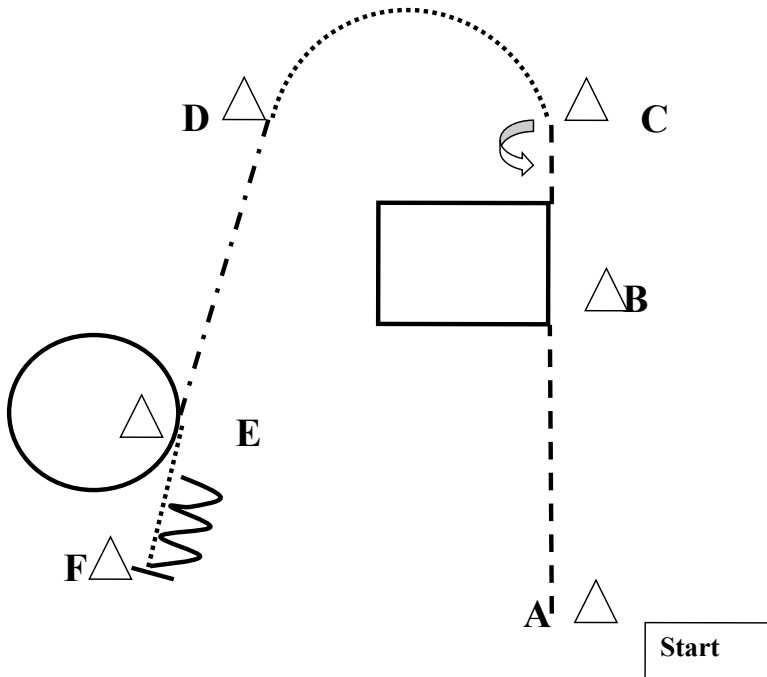


1. Walk over
2. Walk in and back up, walk out
3. Jog over
4. Walk Slalom
5. Brücke
6. Tor

walk
jog - - - - -
back W

EWU C-TURNIER HENNEF

WHS LK 3 AB

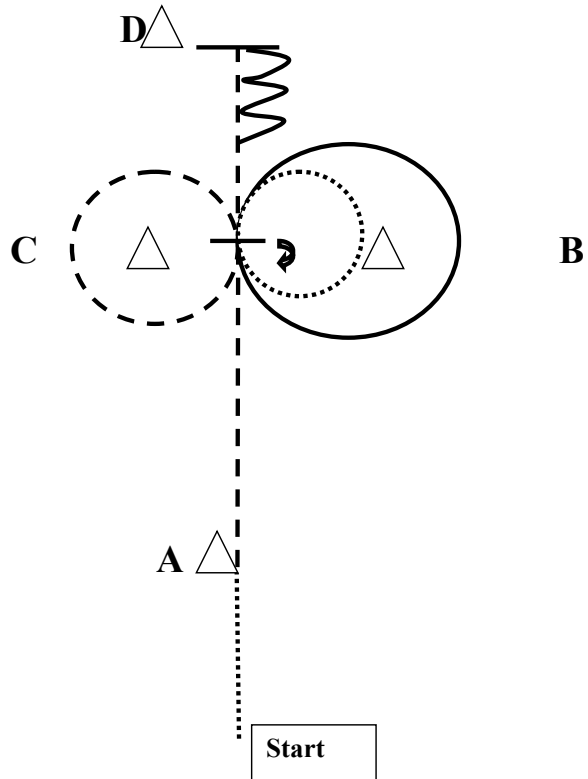


1. Von A aus dem Stand in den Jog bis auf Höhe von B. Dann ein „Quadrat“ links im Lope.
2. Weiter im Jog bis auf Höhe von C. Stop. HHW 360° links.
3. Weiter im Schritt. Bei D Extended Jog.
4. Bei E Volte im Rechtsgalopp. Schritt bis F
5. Bei F Stop, eine Pferdelänge rückwärts.
6. Im Schritt ins Line Up

| | |
|----------|---------|
| Walk | |
| Jog | --- |
| Ext. Jog | -.-.-.- |
| Lope | — |
| Back | W |

EWU C-TURNIER HENNEF

WHS LK 4 AB



1. Schritt zu A.
2. Bei A Jog bis auf die Höhe von B.
3. Bei B Volte im Rechtsgalopp
4. Rechtsvolte im Schritt, Stop,
5. HHW 360° rechts
6. Linksvolte im Jog um C
7. Jog bis D, Stop,
8. Mindestens eine Pferdelänge rückwärtsrichten.

walk
.....

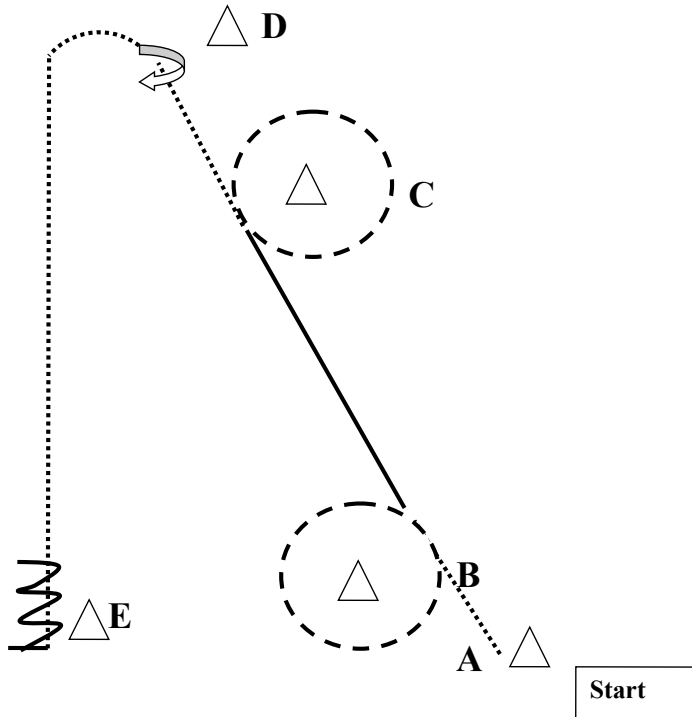
jog - - - - -
- - - - -

lope _____

back 

EWU C-TURNIER HENNEF

WHS LK 5 AB



1. Von A aus dem Stand in den Schritt bis auf Höhe von B. Dann eine Volte links im Jog um B.
2. Weiter im Rechts oder Linksgalopp bis auf Höhe von C.
3. Dann eine Volte rechts im Jog um C, auf Höhe C weiter im Schritt bis D.
4. HHW 360° rechts. Weiter im Schritt.
5. Bei E anhalten und mind. Eine Pferdelänge rückwärts richten.
6. Im Schritt ins Line Up

Walk

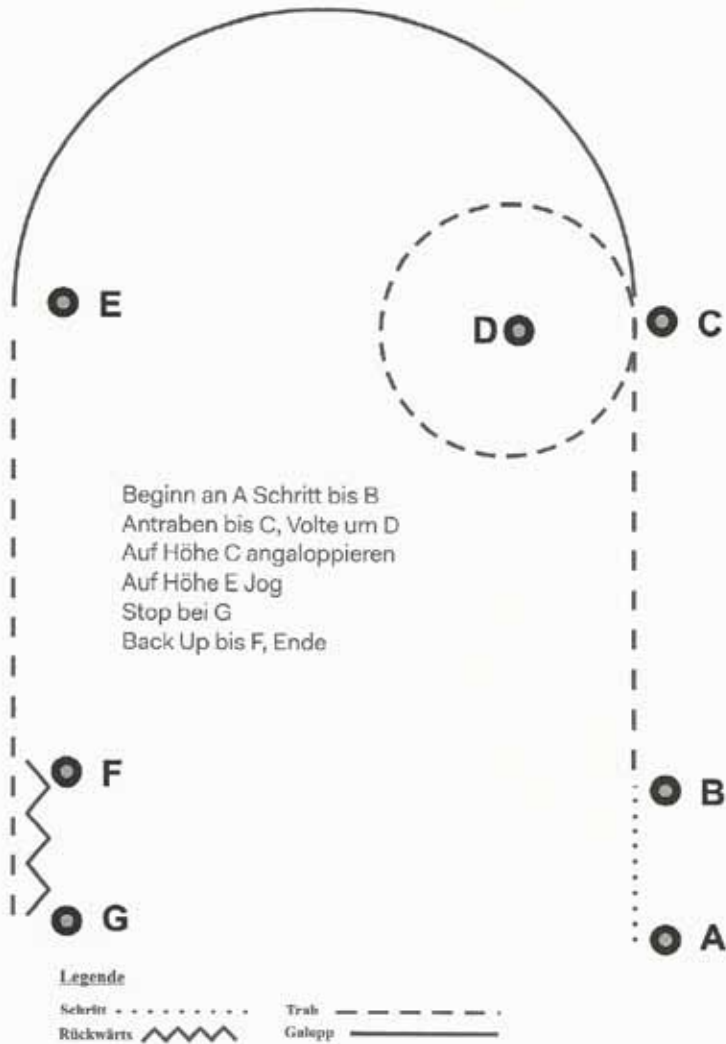
Jog - - - -

Lope ———

Back 

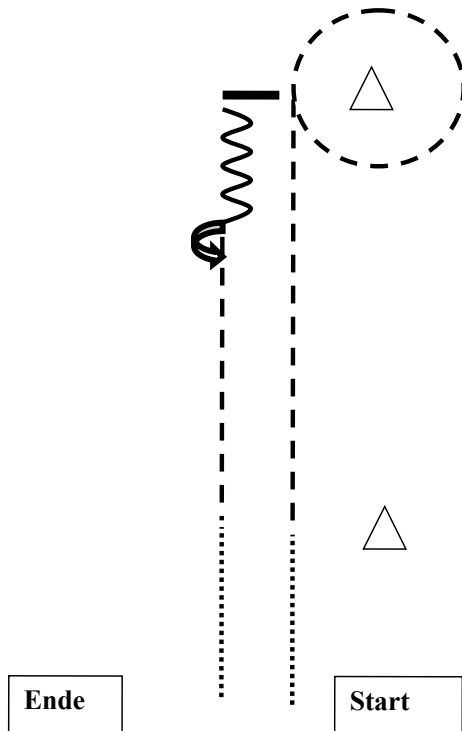
EWU C-TURNIER HENNEF

WHS Ü40



EWU C-TURNIER HENNEF

WHS WT AB

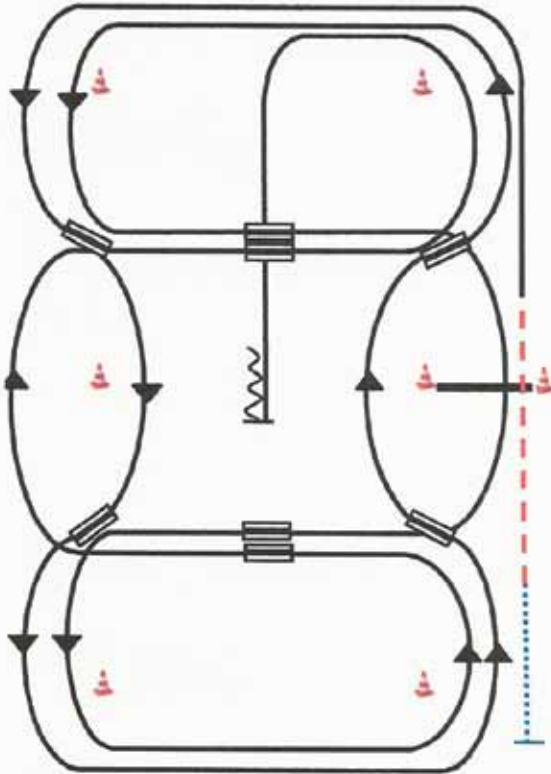


1. Schritt bis zum ersten Marker
2. Trab bis zum Endmarker
3. Trabzirkel um Marker, Stop und verharren
4. 8 Schritte rückwärts
5. HHW 180° links
6. Trab bis zum ersten Marker
7. Im Schritt zum Line up

Walk

Jog - - - - -

Back W



Start

- 1) Schritt, Übergang zum Trab zwischen den ersten beiden Markern, Trab über die Stange.
- 2) Übergang zum Linksgalopp vor dem letzten Marker, Galopp an der kurzen Seite.
- 3) 1. Galoppwechsel auf der Linie.
- 4) 2. Galoppwechsel auf der Linie.
- 5) 3. Galoppwechsel auf der Linie.
- 6) 4. Galoppwechsel auf der Linie.
- 7) 1. Galoppwechsel mit Seitenwechsel.
- 8) Galopp über die Stange.
- 9) 2. Galoppwechsel mit Seitenwechsel.
- 10) 3. Galoppwechsel mit Seitenwechsel.
- 11) 4. Galoppwechsel mit Seitenwechsel.
- 12) Mitte der kurzen Seite abwenden, stop auf Höhe des Mittelmarkers, Rückwärtsrichten mind. 3m.

