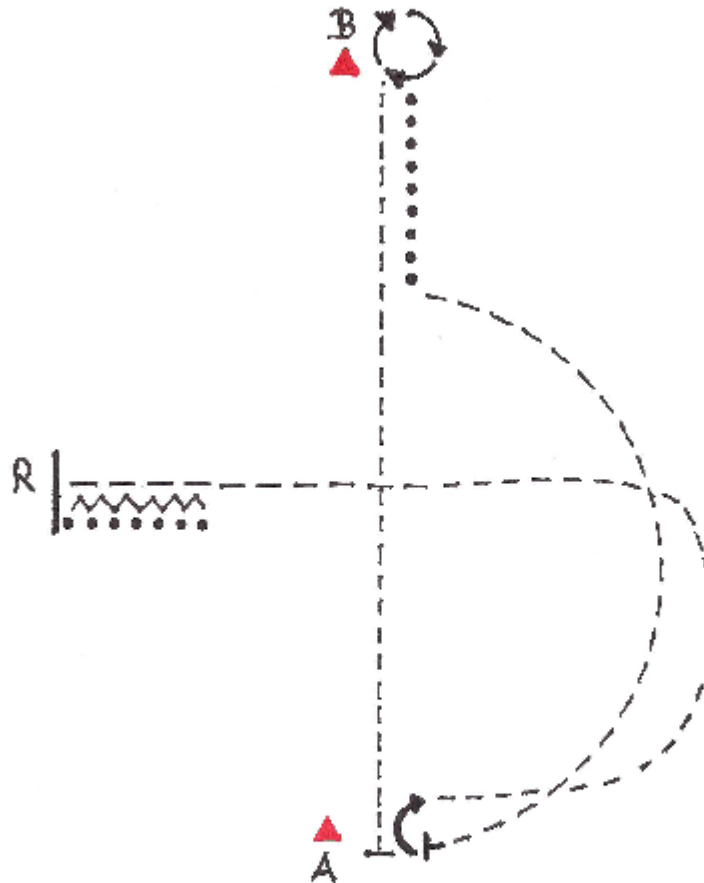


EWU C Turnier Hennef

Showmanship at Halter LK 3 A/B



Start bei A, Jog bis B

HHW 540° right

Walk, jog bis vor A, stop, HHW 180° right

Jog, stop vor dem Richter, back, walk bis zum Richter

Set up for inspection

Bellebig abwenden, im jog zur warm up area

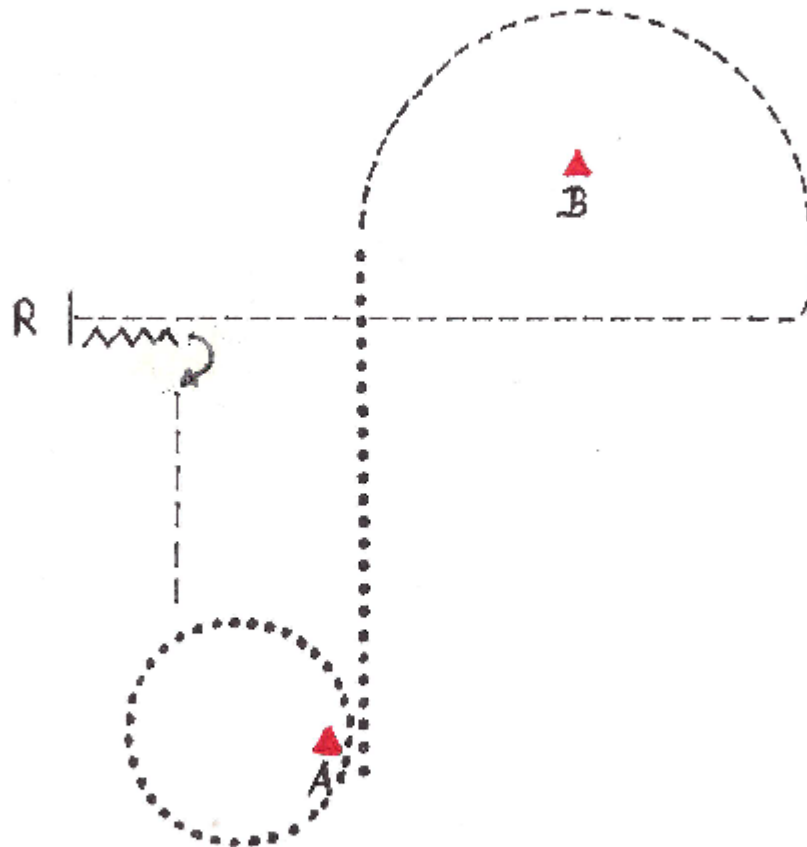
walk

jog -----

back vvvvv

EWU C Turnier Hennef

Showmanship at Halter LK 4 A/B



Start bei A Im walk, Volte um A , walk

Jog um B bis vor den Richter, stop

Set up for inspection

1 Pferdelänge rückwärts, 270° turn right

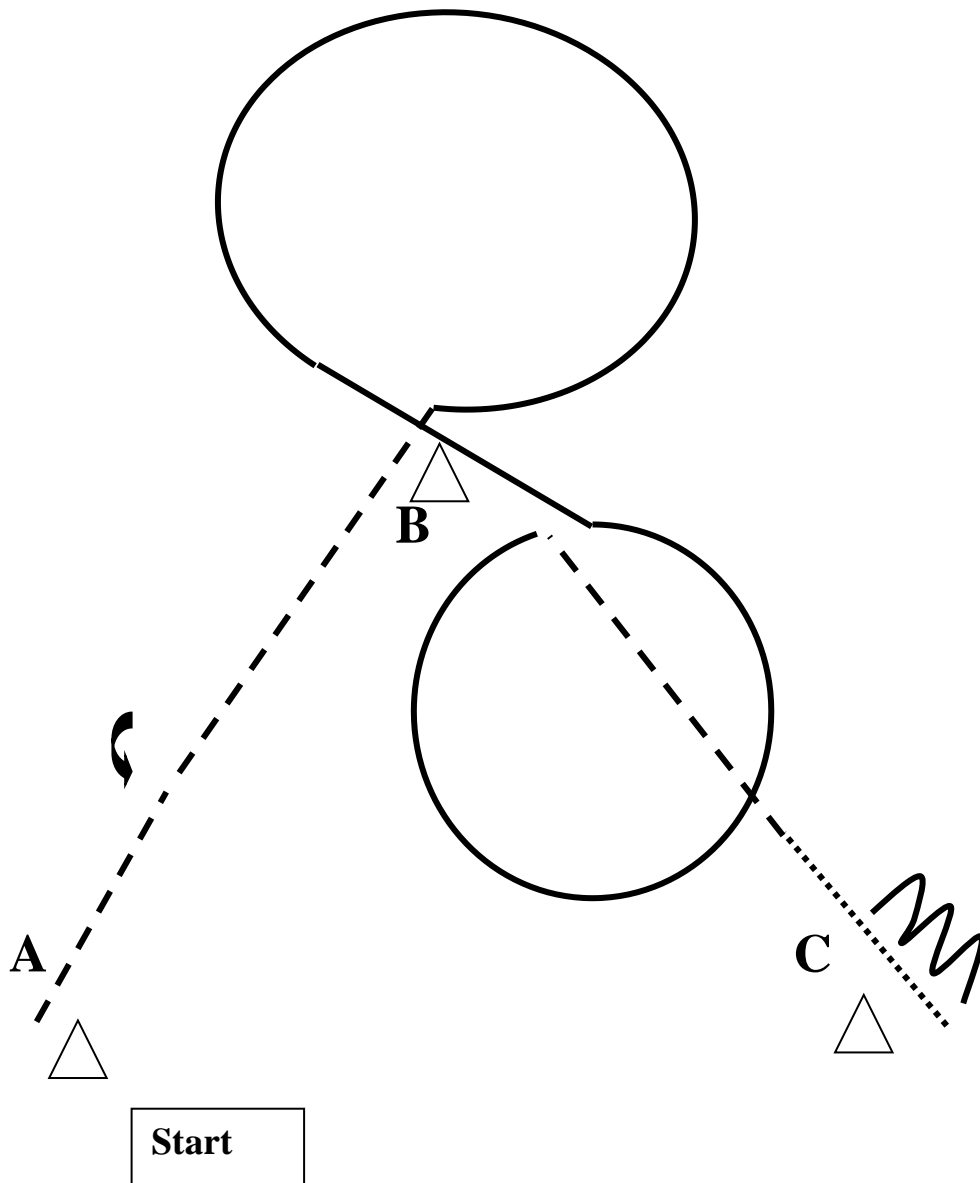
Im jog zur warm up area

walk

jog ----

back vvvvv

EWU C Turnier Hennef Horsemanship LK 3 A/B



1. Schritt zu A.
2. Bei A Jog .
3. Stop, HHW 360° links, jog
4. Bei B Linksgalopp, einfacher Galoppwechsel
5. Rechtsgalopp, ÜG Jog, ÜG walk
6. Stop, Eine Pferdelänge rückwärtsrichten.

walk

jog - - - - .

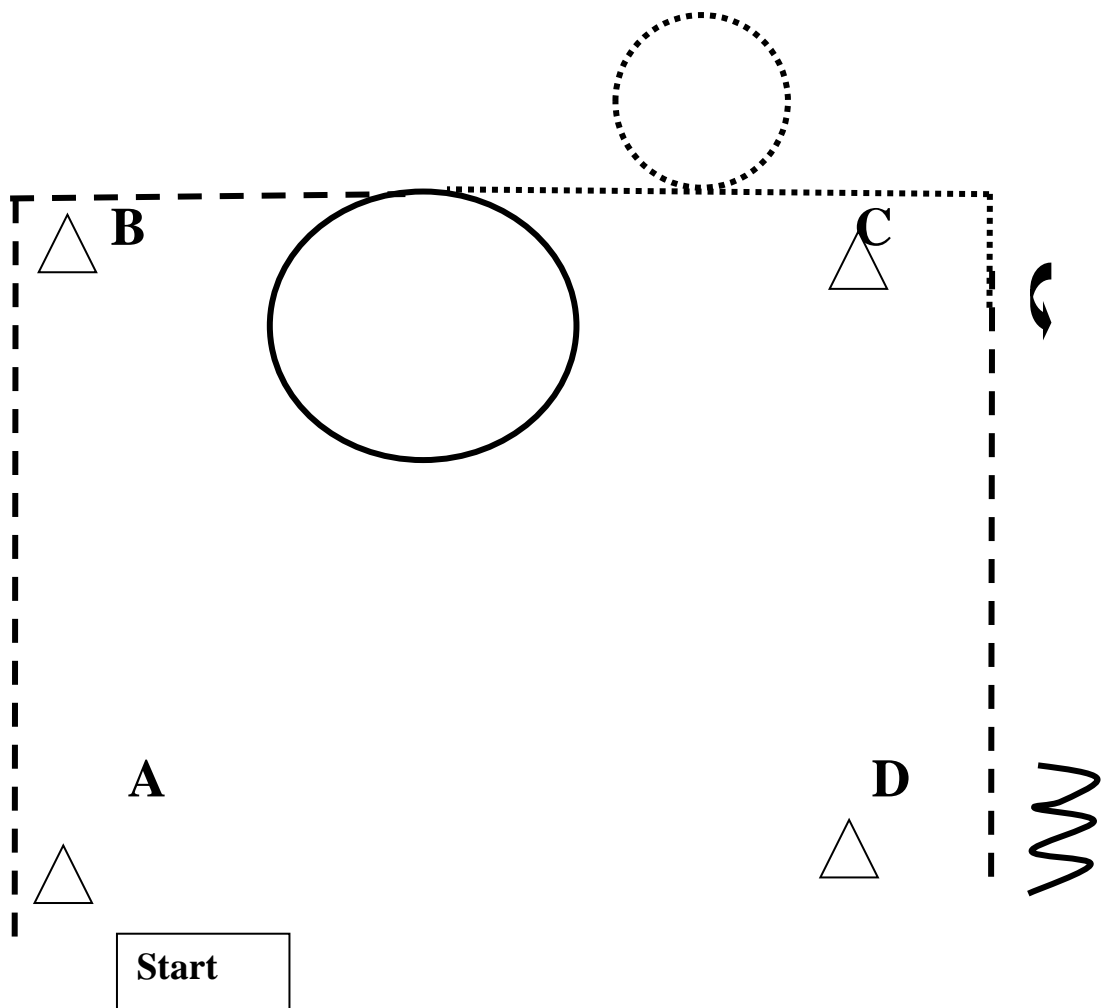
lope - - - - -

back _____



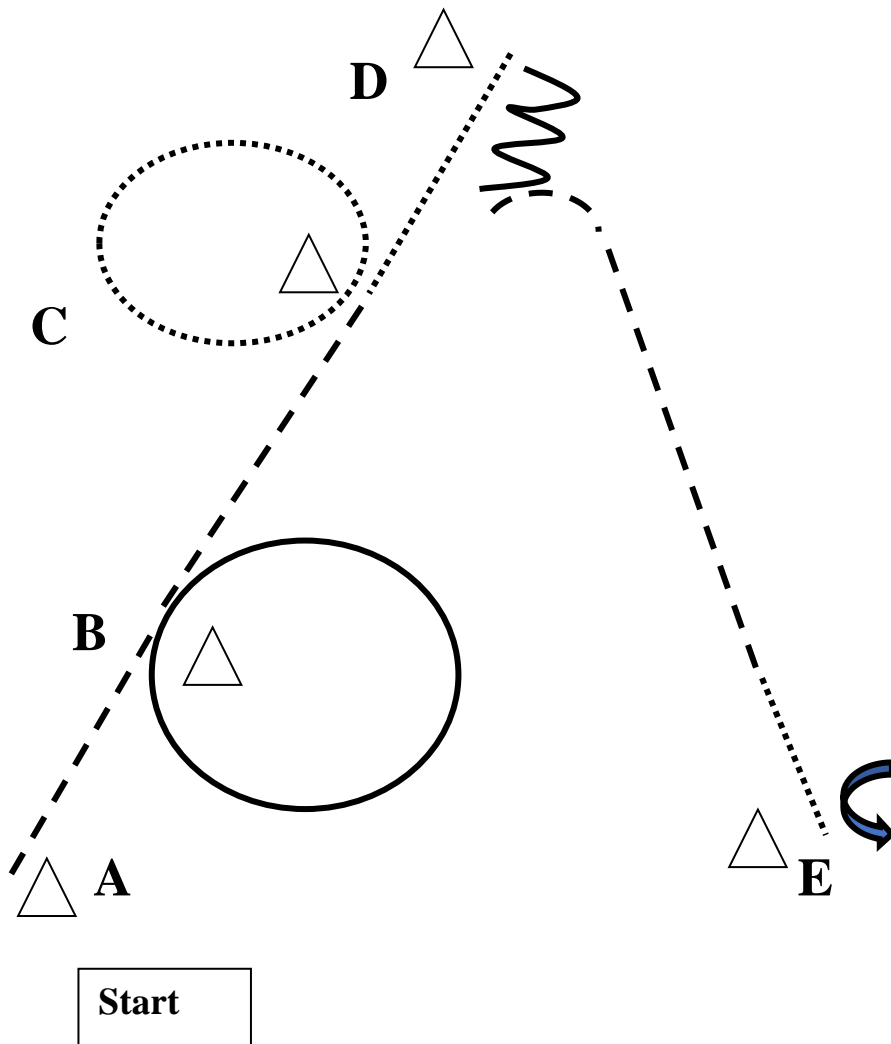
EWU C Turnier Hennef

Horsemanship LK 4 A/B Ü40/Greenhorse



- | | | |
|--|------|-----------|
| 1. Schritt zu A. | walk | |
| 2. Bei A Jog um B herum. | jog | - - - - . |
| 3. Volte im Rechtsgalopp | lope | ————— |
| 4. Schritt, Linksvolte im Schritt, Schritt | back | W |
| 5. Stop, HHW 360° links | | |
| 6. Jog bis D, Stop, | | |
| 7. Eine Pferdelänge rückwärtsrichten. | | |

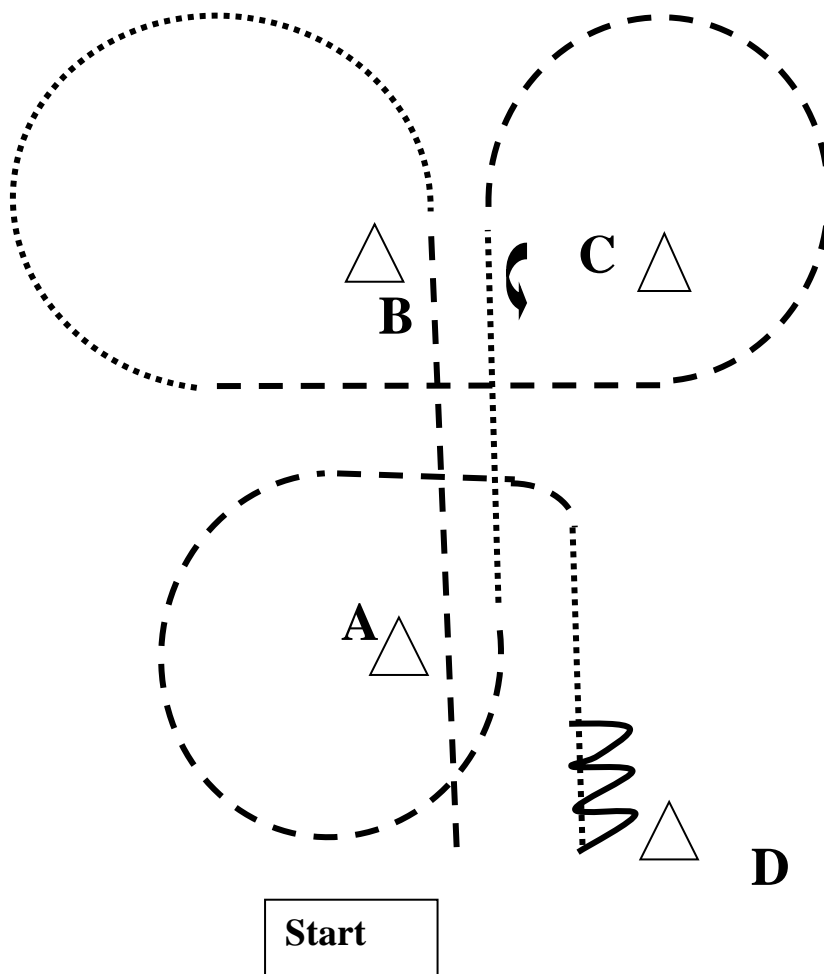
EWU C Turnier Hennes Horsemanship LK 5 A/B



1. Schritt zu A.
2. Bei A Jog
3. Bei B Volte im Rechtsgalopp, Jog
4. ÜG Schritt, Bei C Linksvolte im Schritt, Schritt
5. Bei D Stop, eine Pferdelänge rückwärts richten
6. Jog , ÜG Schritt
7. Bei E Stop, HHW 360° links

walk
jog	- - - - .
lope	—————
back	W

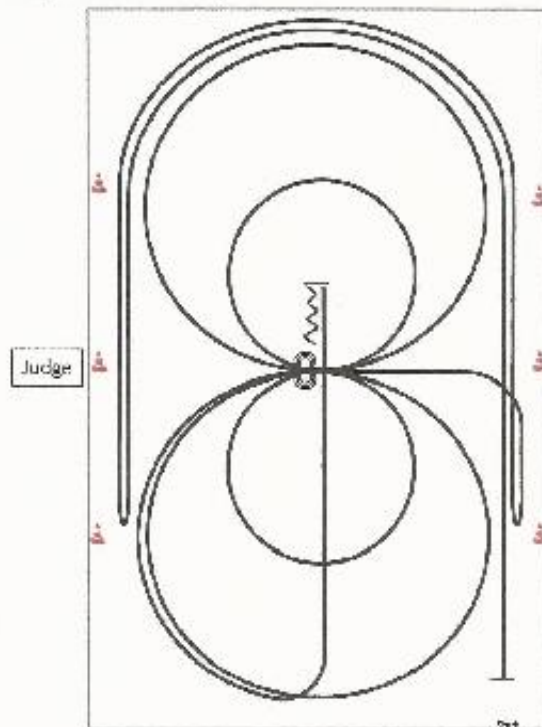
EWU C Turnier Hennef Horsemanship Walk/Trot



1. Jog zu B.
2. Bei B Schritt, Dreiviertel Volte Schritt .
3. Übergang Jog, Dreiviertel Volte Jog um C
4. Stop, 360° HHW links, Schritt
5. Bei A, ÜG Jog, Dreiviertel Volte Jog
6. ÜG Schritt, Bei D Stop,.
7. Eine Pferdelänge rückwärts richten

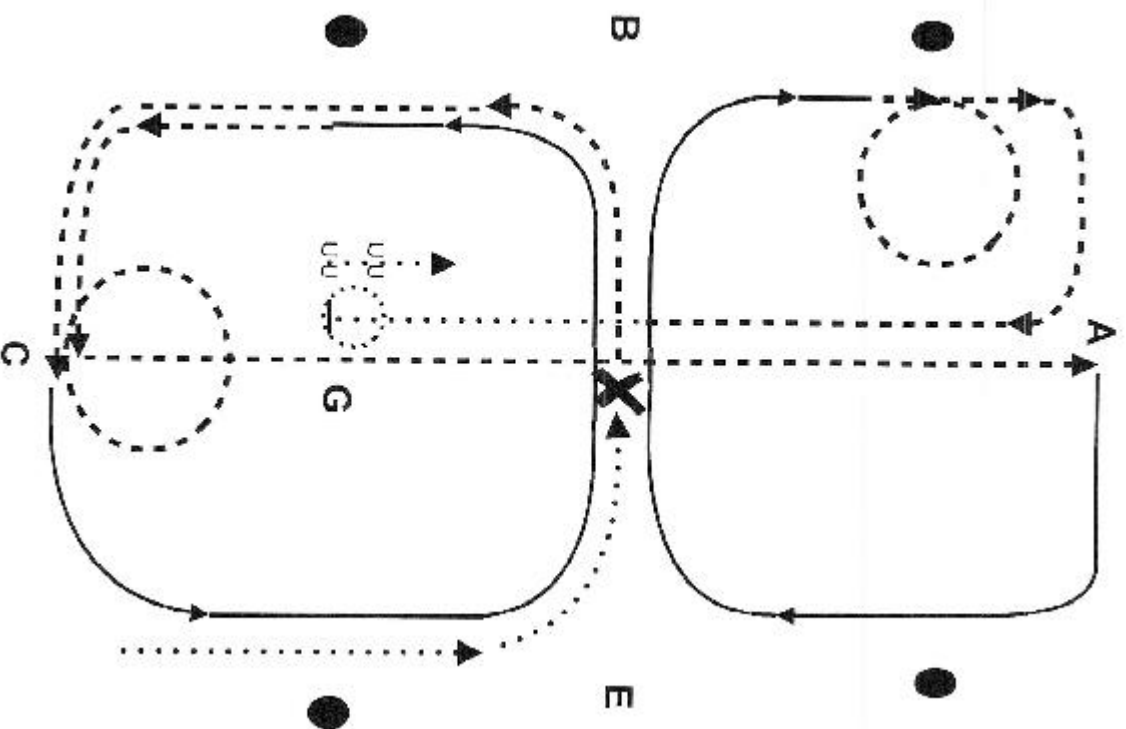
walk
 jog - - - - -
 lope _____
 Back W

Reining Problem 15 (neu für LK4)



- 1) Galopp mind. 6m von der Bande entfernt, (links) auf dem Zirkel, der nicht geschlossen wird, run down entlang der langen Seite, stop mind. 6m von der Bande entfernt hinter dem Mittelmarkier, rollback rechts, kein Verharren.
- 2) Galopp, (rechts) auf dem Zirkel, der nicht geschlossen wird, run down entlang der langen Seite, stop mind. 6 m. von der Bande entfernt hinter dem Mittelmarkier, rollback links, kein Verharren, Galopp zu X.
- 3) 2 Zirkel Galopp (links), 1 groß und schnell, 2.klein und langsam, stop bei X.
- 4) 2 Spinn links, verharren.
- 5) 2 Zirkel Galopp (rechts), 1 groß und schnell, 2.klein und langsam, stop bei X.
- 6) 1 Spinn rechts, verharren.
- 7) Galopp (links) auf dem Zirkel, der nicht geschlossen wird, run down auf der Mittellinie, stop hinter dem Mittelmarkier.
- 8) Haldewrirtschen mind. 3 m, verharren.

Der Reiter muss das Kopfstück zur Geprüftenkontrolle vor dem Richter abnehmen.



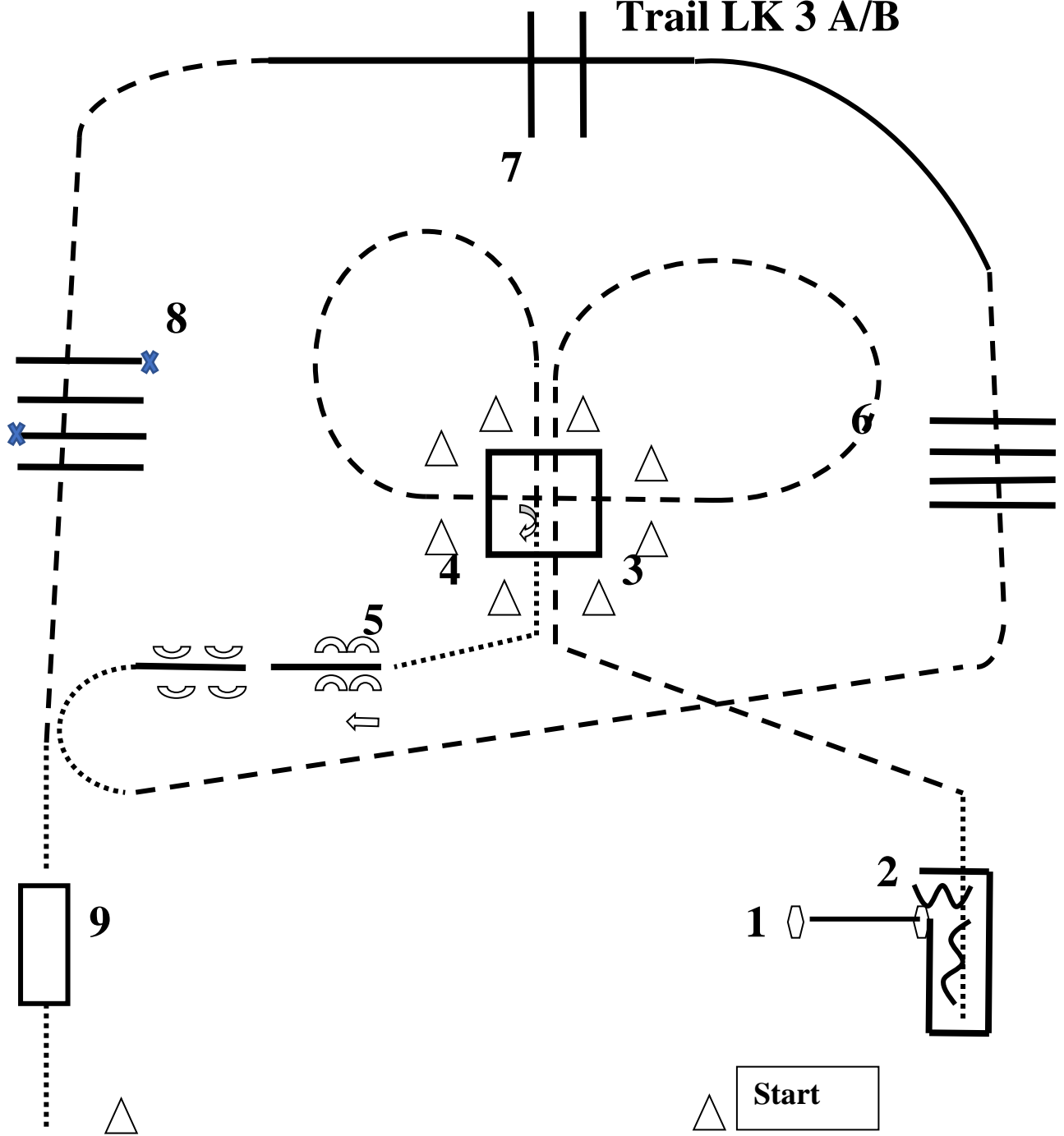
Ranch Equitation alle LK

1. Schritt zu X
2. Jog linke Hand
3. Mitte der kurzen Seite (C) Jog Volte
4. Bei C angaloppieren linke Hand, 3/4 Zirkel
5. Am Zirkelpunkt Jog und auf die Mittellinie abwenden
6. Auf Höhe von A im rechts Galopp angaloppieren, 3/4 Zirkel
7. Am Zirkelpunkt, Jog und Volte nach rechts, dann weiter auf die Mittellinie
8. Bei X Schritt und Schritt weiter bis G
9. Bei G halten und 360° Hinterhandwendung nach rechts oder links
10. Eine Pferdelänge rückwärts richten
11. Im Schritt zum Ausgang

EWU C Turnier

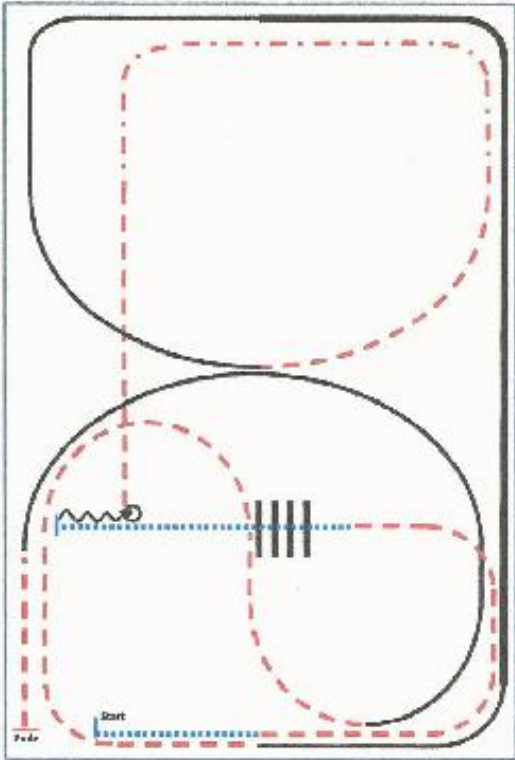
Hennef

Trail LK 3 A/B



1. Tor,	walk
2. Back Up, Walk out, Jog		
3. Jog over, Jog,	jog	- - - -
4. Jog in, Stop, 360° Turn right, walk out		
5. Sidepass Left, Sidepass right, walk	Lope	————
6. Jog over, Left Lope		
7. Lope over, jog	back	W
8. Jog over (erhöht)		
9. Walk over Bridge		

EWU C Turnier Hennef
Westernreiterwettbewerb Ü40

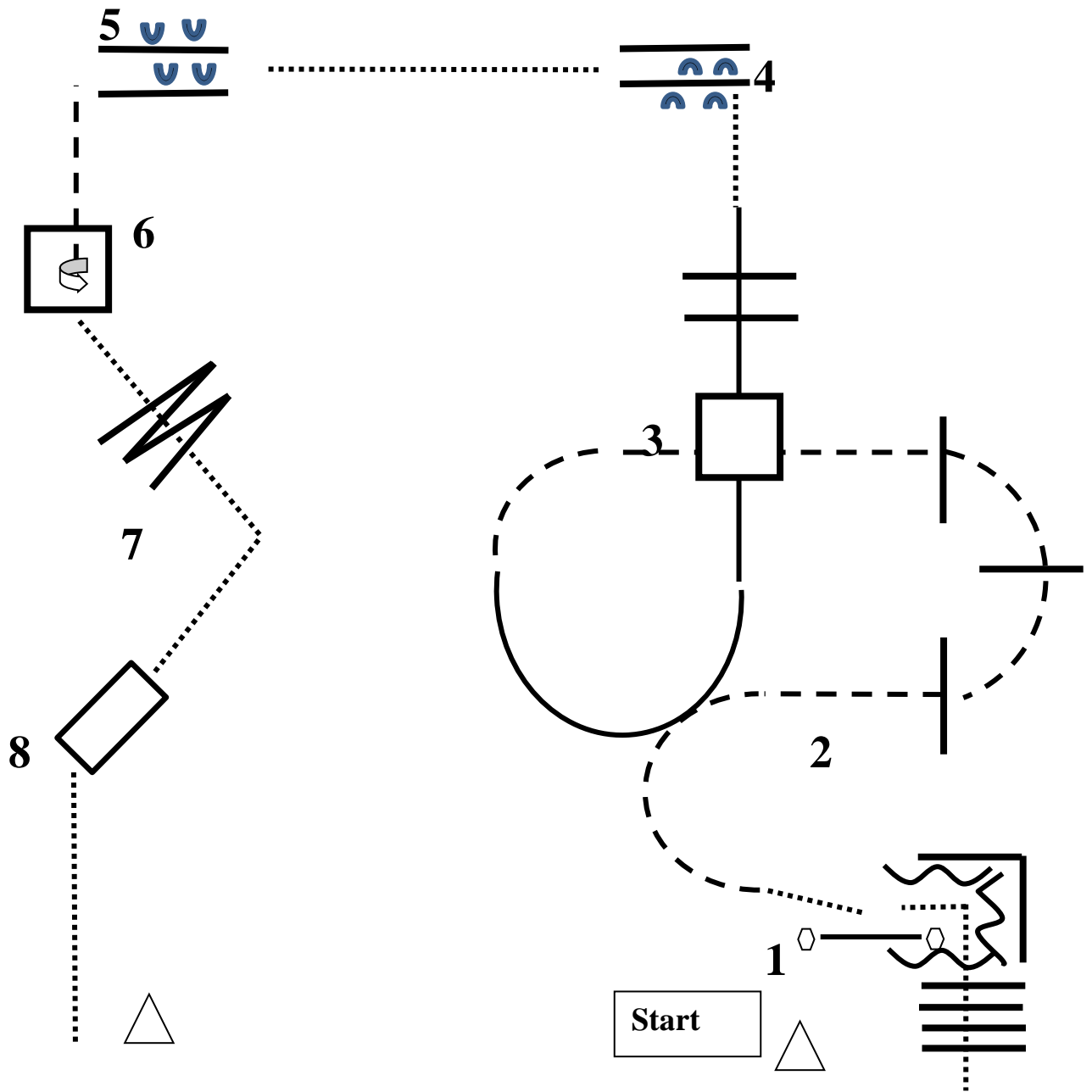


- 1) Start
- 2) Trot
- 3) Walk over wall
- 4) Trot, trot, 90° turn right
- 5) Trot, trot, 90° turn right
- 6) Trot, trot, 90° turn right
- 7) Trot, trot, 90° turn right
- 8) Trot
- 9) Trot
- 10) Trot, trot

	Wall
	Lane
	Ext. Lane
	Trot
	Ext. Trot
	Walk
	Load change
	Obstacle

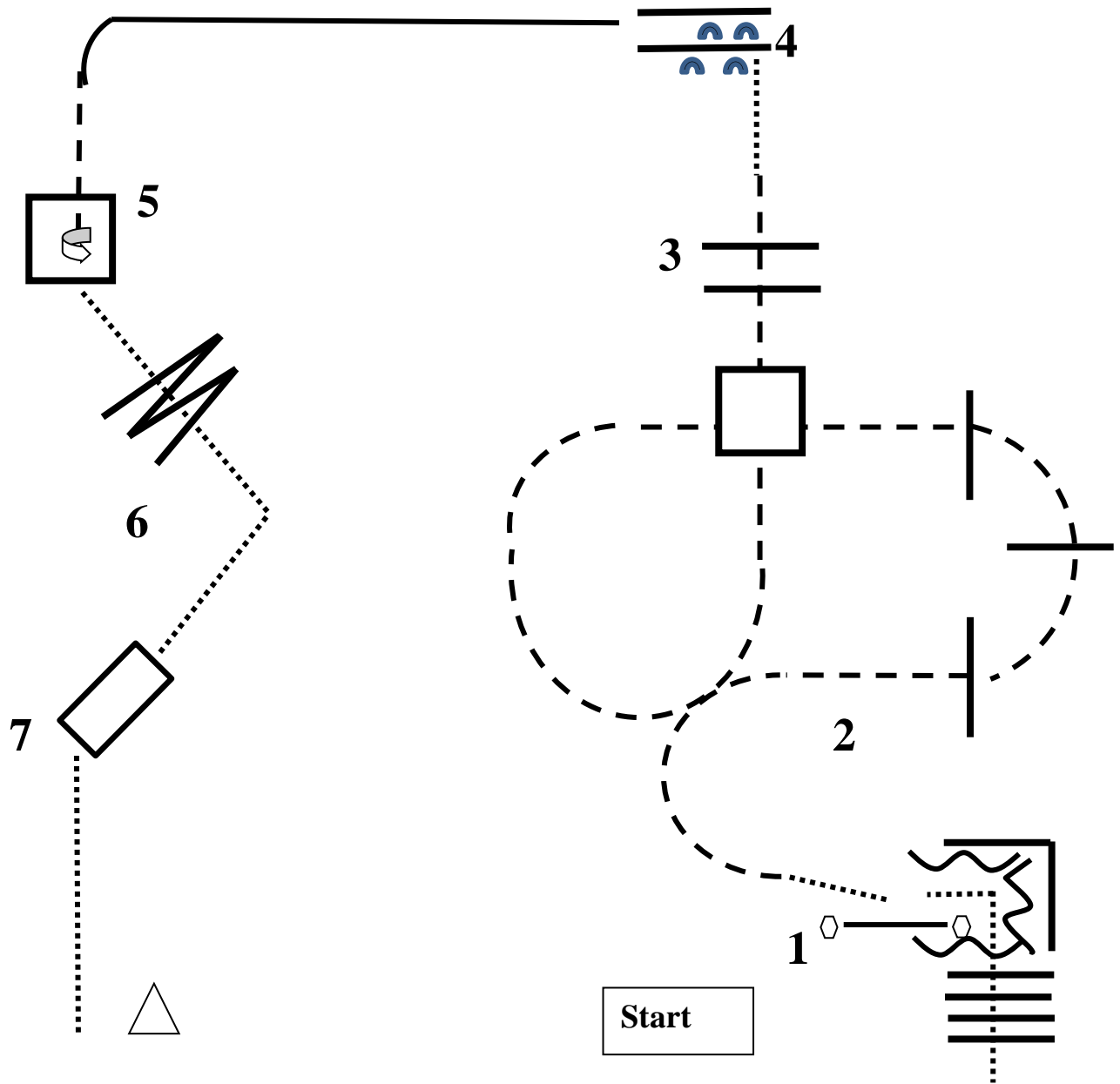
EWU C Turnier Hennef

Trail LK 4 A/B Ü 40



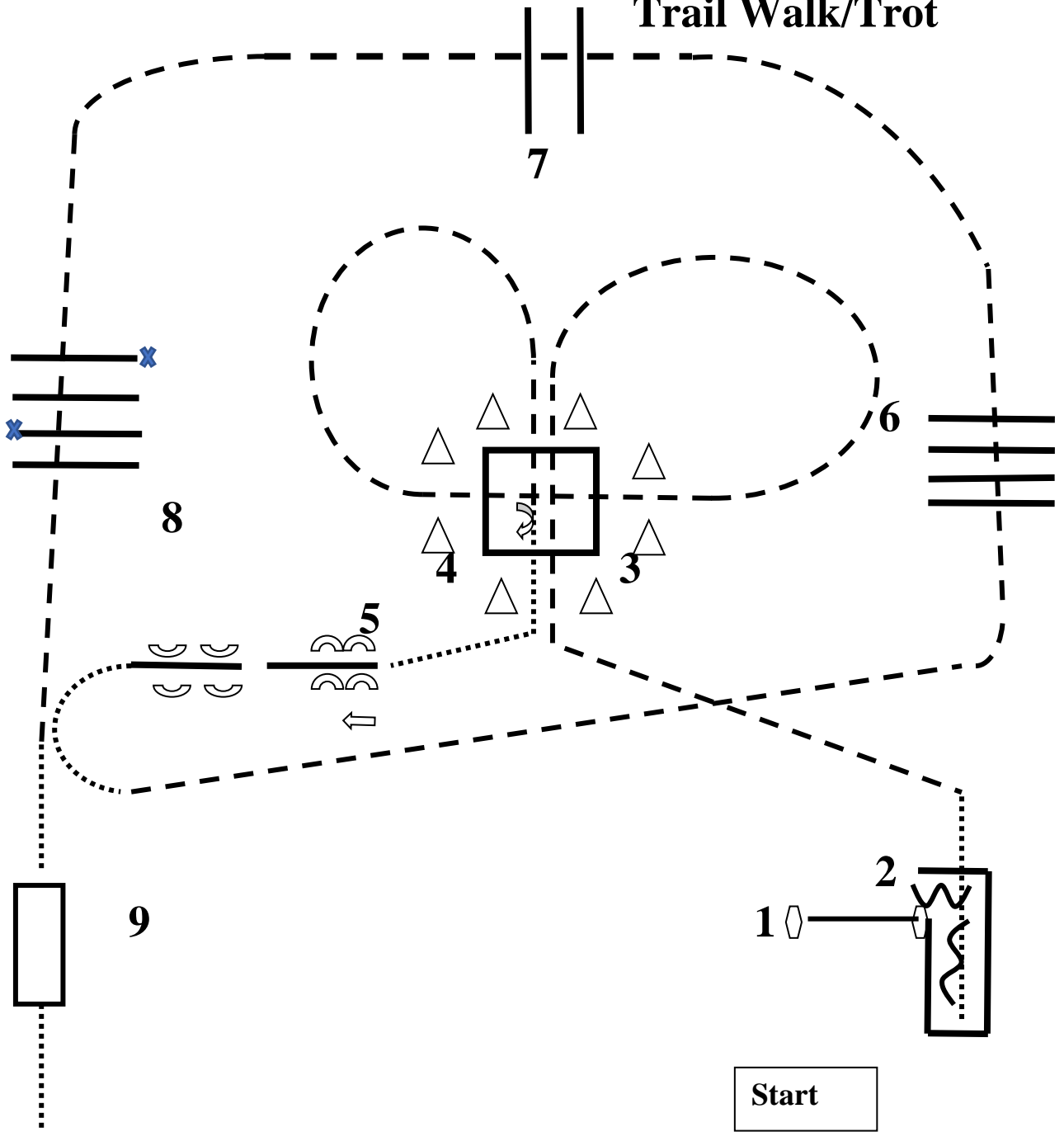
1. Walk over, Back Up, Tor, Walk	walk
2. Jog Over	jog	- - -
3. Lope over	Lope	—
4. Sidepass Left, walk		
5. Sidepass Right		
6. Jog In, 360° Drehung links, Walk Out		
7. Walk Over,	back	W
8. Brücke, walk out		

EWU C Turnier Hennes Trail LK 5 A/B/Greenhorse



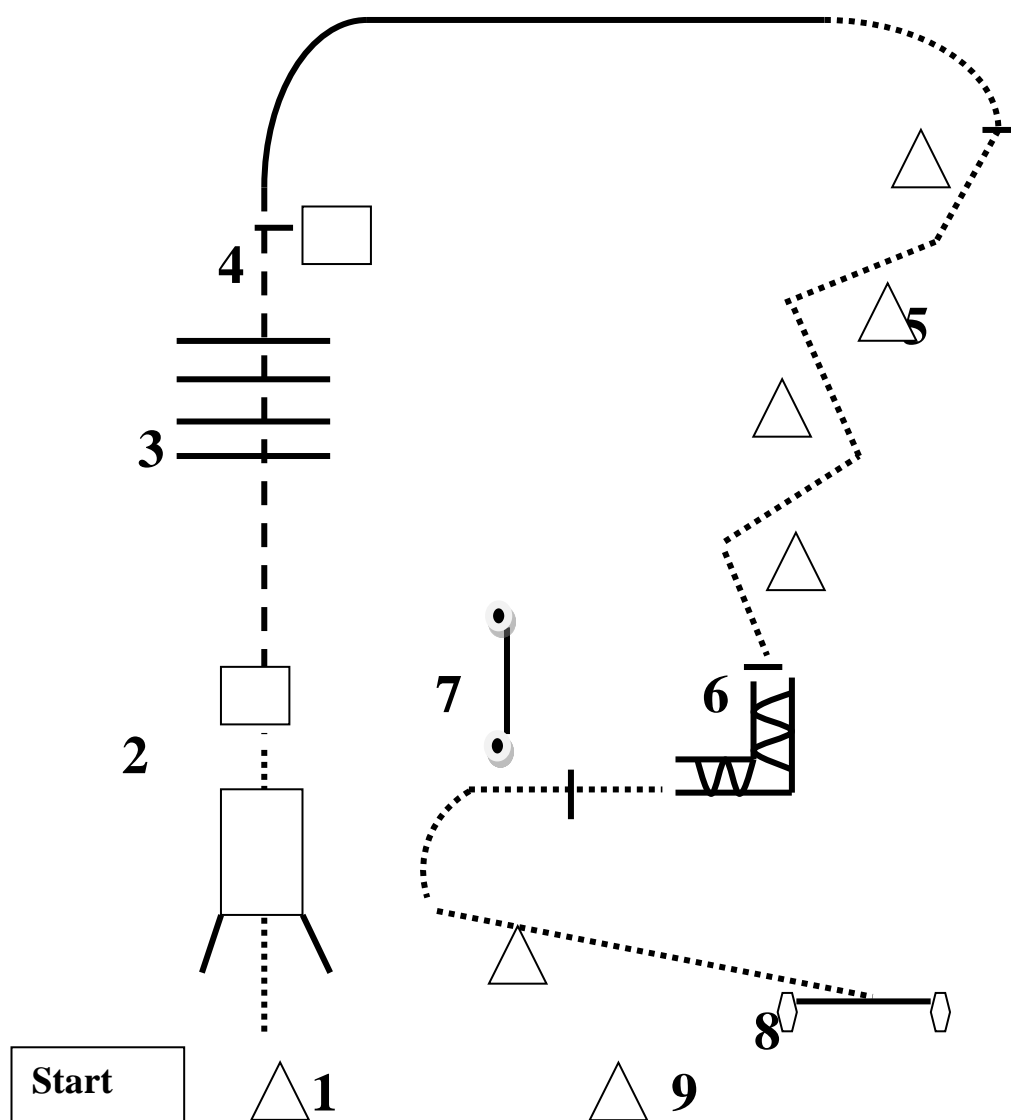
1. Walk over, Back Up, Tor, Walk	walk
2. Jog Over	jog	- - -
3. Jog over	Lope	— — —
4. Sidepass Left,	back up	W
5. Jog In, 360° Drehung links, Walk Out		
6. Walk Over,		
7. Bridge, walk out		

EWU C Turnier Hennef Trail Walk/Trot



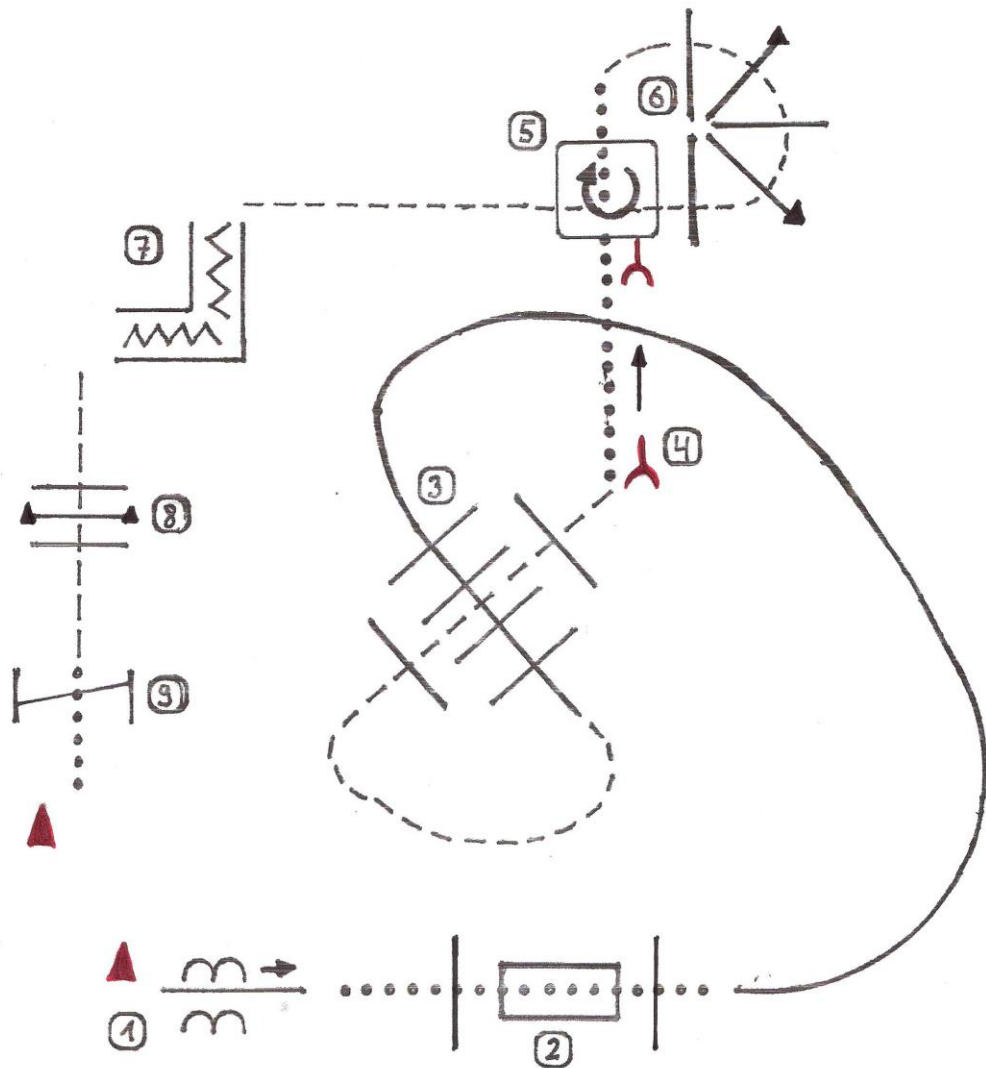
- | | | |
|--|------|---------|
| 1. Tor, | walk | |
| 2. Back Up, Walk out, Jog | | |
| 3. Jog over, Jog, | jog | - - - - |
| 4. Jog in, Stop, 360° Turn right, walk out | | |
| 5. Sidepass Left, Sidepass right, walk | Lope | ———— |
| 6. Jog over, Left Lope | | |
| 7. Jog over, | back | w w |
| 8. Jog over (erhöht) | | |
| 9. Walk over Bridge | | |

EWU C Turnier Hennef HD Trail LK alle LK



1. Leash Off (Ableinen), Hund bei Fuß
2. Walk über Brücke, Hund voraus über Brücke zum Podest schicken und Ablegen
3. Hund bei Fuß, aus der Bewegung über Stangen, Pferd Jog, Hund bei Fuß
4. Stop, Hund in Box ablegen, Lope, Walk, Stop, Hund bei Fuß
5. Slalom durch Pylonen, Stop, Hund ablegen
6. Back Up durchs L, Walk bis Stop, Hund bei Fuß, Hund springt über Sprung, Pferd im Walk am Sprung vorbei
7. Walk, Hund bei Fuß. Hund an der Pylone ablegen.
8. Walk bis Tor, Tor öffnen, durchreiten, Hund durch das Tor abrufen, Tor schließen.
9. Hund an der Pylone anleinen

EWU C Turnier Hennef, Ranch Trail LK 3 A/B



1. Sidepass right
2. Walk over bridge
3. Lope over, jog over
4. Gegenstand ziehen
5. Walk in, 360' turn right, walk out
6. Jog over (2 Stangen einseitig erhöht)
7. Back up durch L
8. Jog over
9. Gate

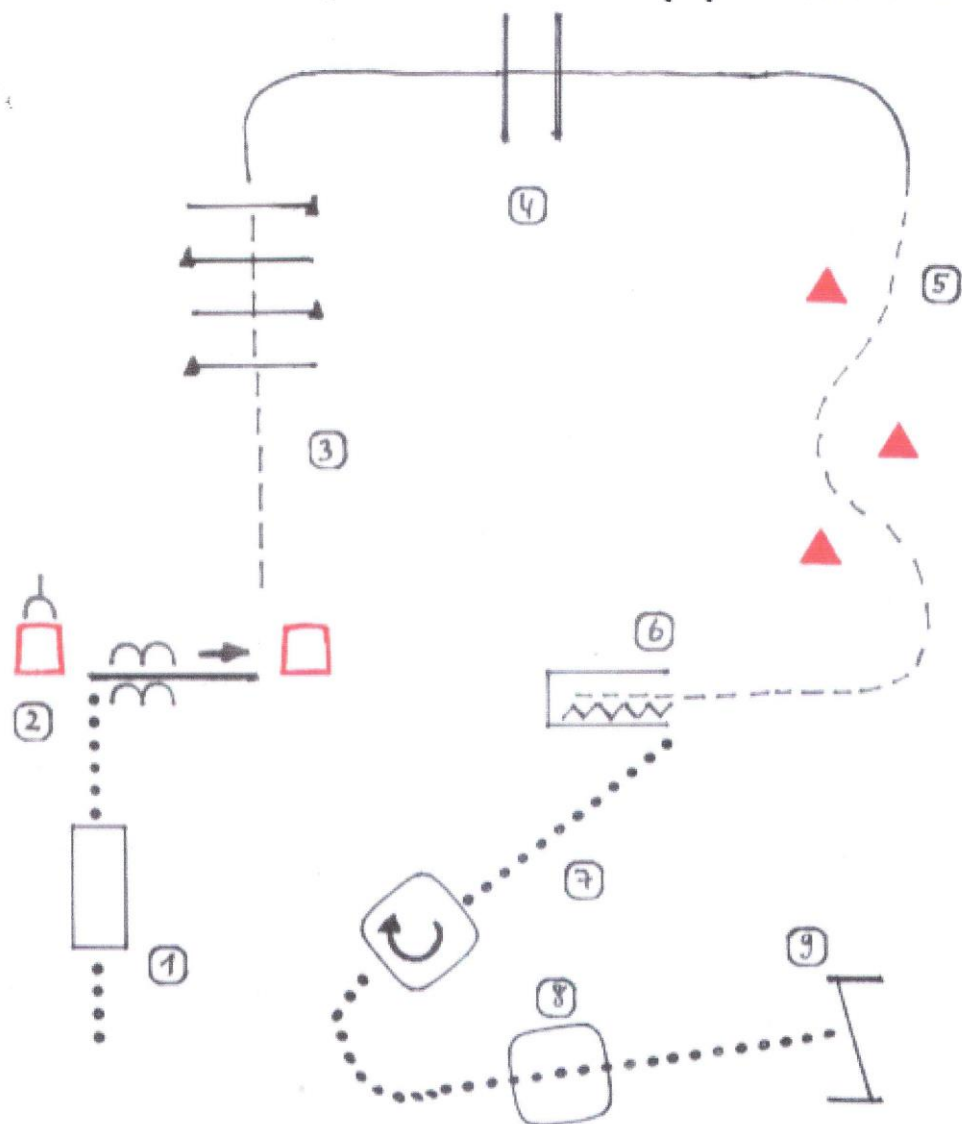
Walk

Jog

Lope _____

Back wwww

EWU C Turnier Hennef, Ranch Trail LK 5 A/B/ Green Horse



1. Walk over bridge
2. Gegenstand aufnehmen, Sidepass right, Gegenstand absetzen
3. Jog over (4 Stangen einseitig erhöht)
4. Lope over
5. Jog Slalom um Pylonen
6. Jog in, stop, back up
7. Walk in, 360° turn right, walk out
8. Walk over Plane
9. Gate

Walk

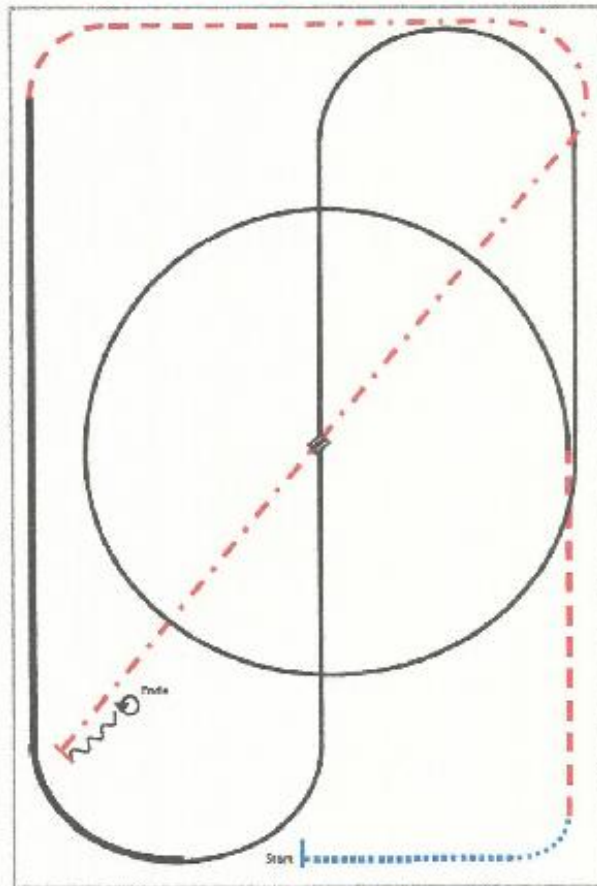
Jog

Lope _____

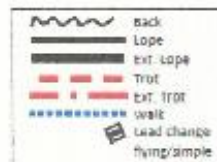
Back vvvvv

EWU C Turnier Hennef

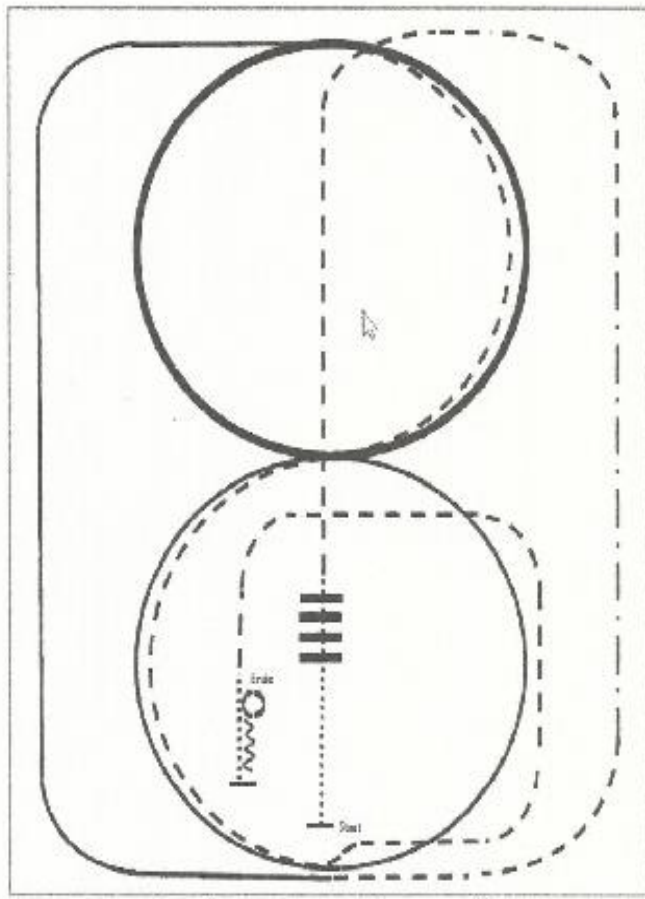
RR LK 3



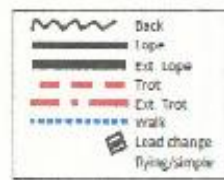
- 1) Walk.
- 2) Trot.
- 3) Lope left lead circle, lope.
- 4) Leadchange in the center.
- 5) Lope right lead.
- 6) Extended lope.
- 7) Trot.
- 8) Extended trot.
- 9) Stop, back.
- 10) 360° turns each direction either way first.



EWU C Turnier Hennes
 RR LK 4 LK5 Greenhorse

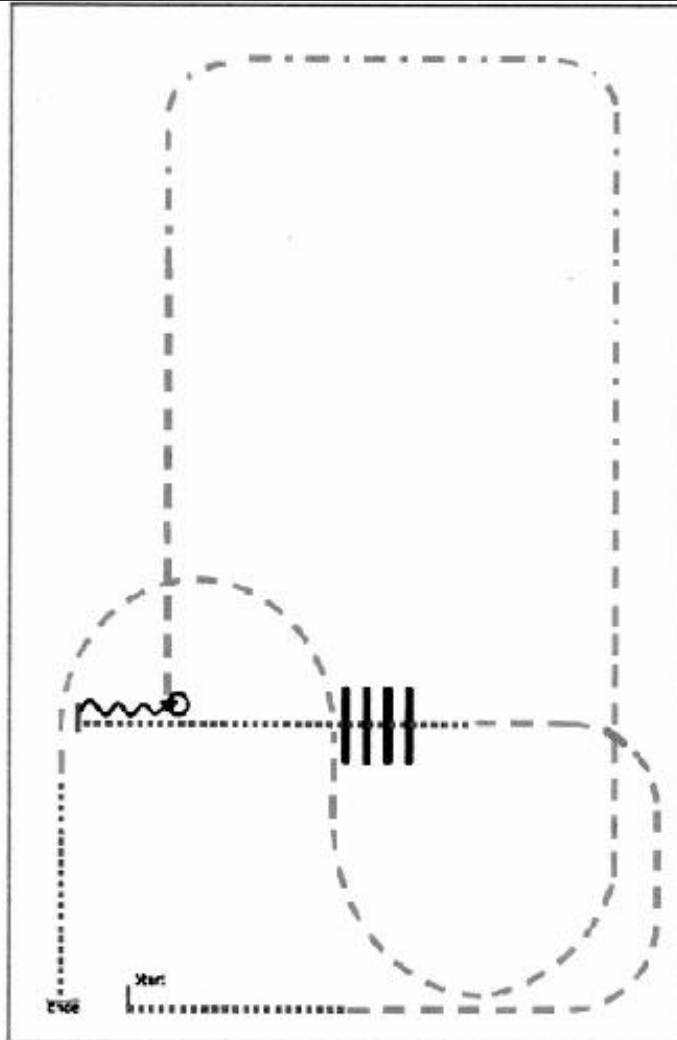


1. Walk
2. Walk over
3. Trot
4. Ext. Trot, Trot
5. Lope right lead
6. Ext. Lope circle right lead
7. Trot (2x 1/4 circle)
8. Lope left lead circle
9. Trot
10. Walk
11. Stop, Back
12. Turn right 180°
13. Turn left 180°










EWU C Turnier Hennes

RR Walk Trot



1. Walk
2. Trot
3. Walkover, walk
4. Stop, Back, Turn 90° right
5. Trot
6. ext. Trot
7. Trot
8. walk, Stop

	Back
	Lope
	Ext. Lope
	Trot
	Ext. Trot
	Walk
	Lead change flying/simple