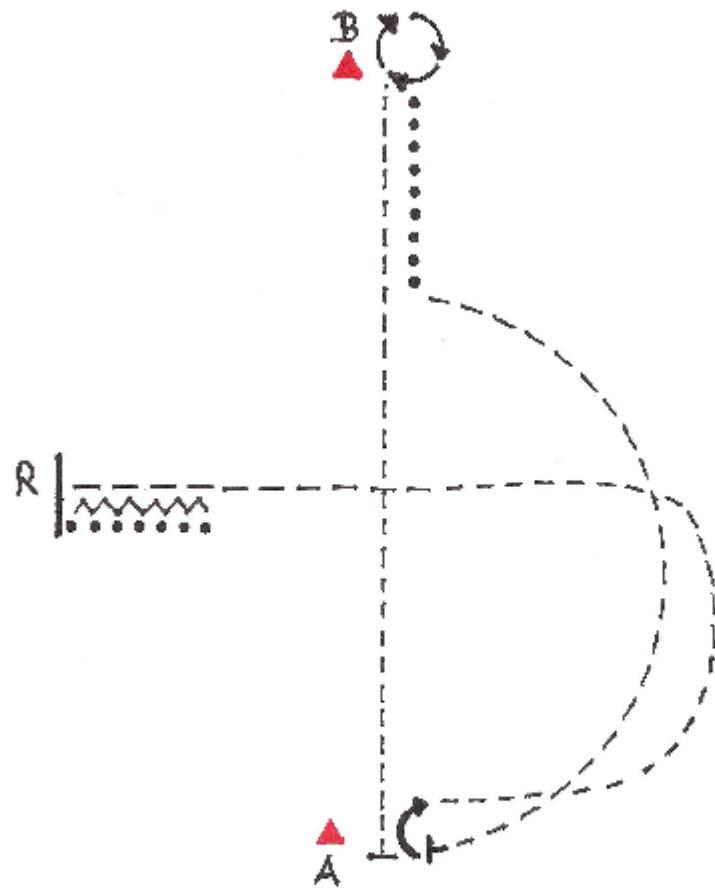


1

EWU C Turnier Hennef

Showmanship at Halter LK 3 A/B



Start bei A, Jog bis B

HHW 540° right

Walk, jog bis vor A, stop, HHW 180° right

Jog, stop vor dem Richter, back, walk bis zum Richter

Set up for inspection

Bellebig abwenden, im jog zur warm up area

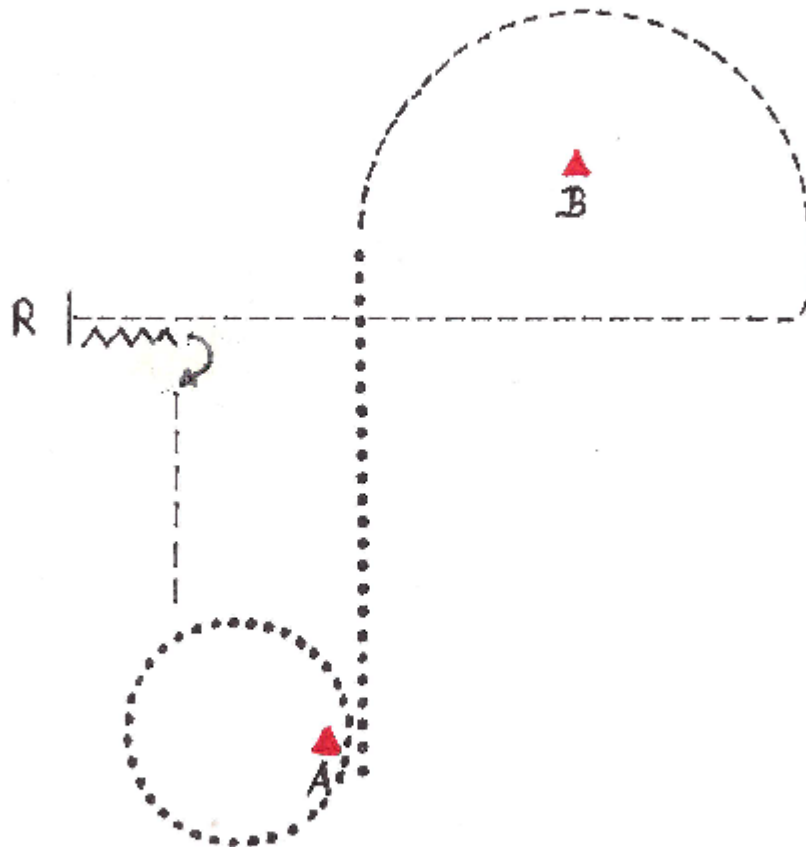
walk

jog -----

back vvvvv

EWU C Turnier Hennef

Showmanship at Halter LK 4/5 A/B



Start bei A im walk, Volte um A, walk

Jog um B bis vor den Richter, stop

Set up for inspection

1 Pferdelänge rückwärts, 270° turn right

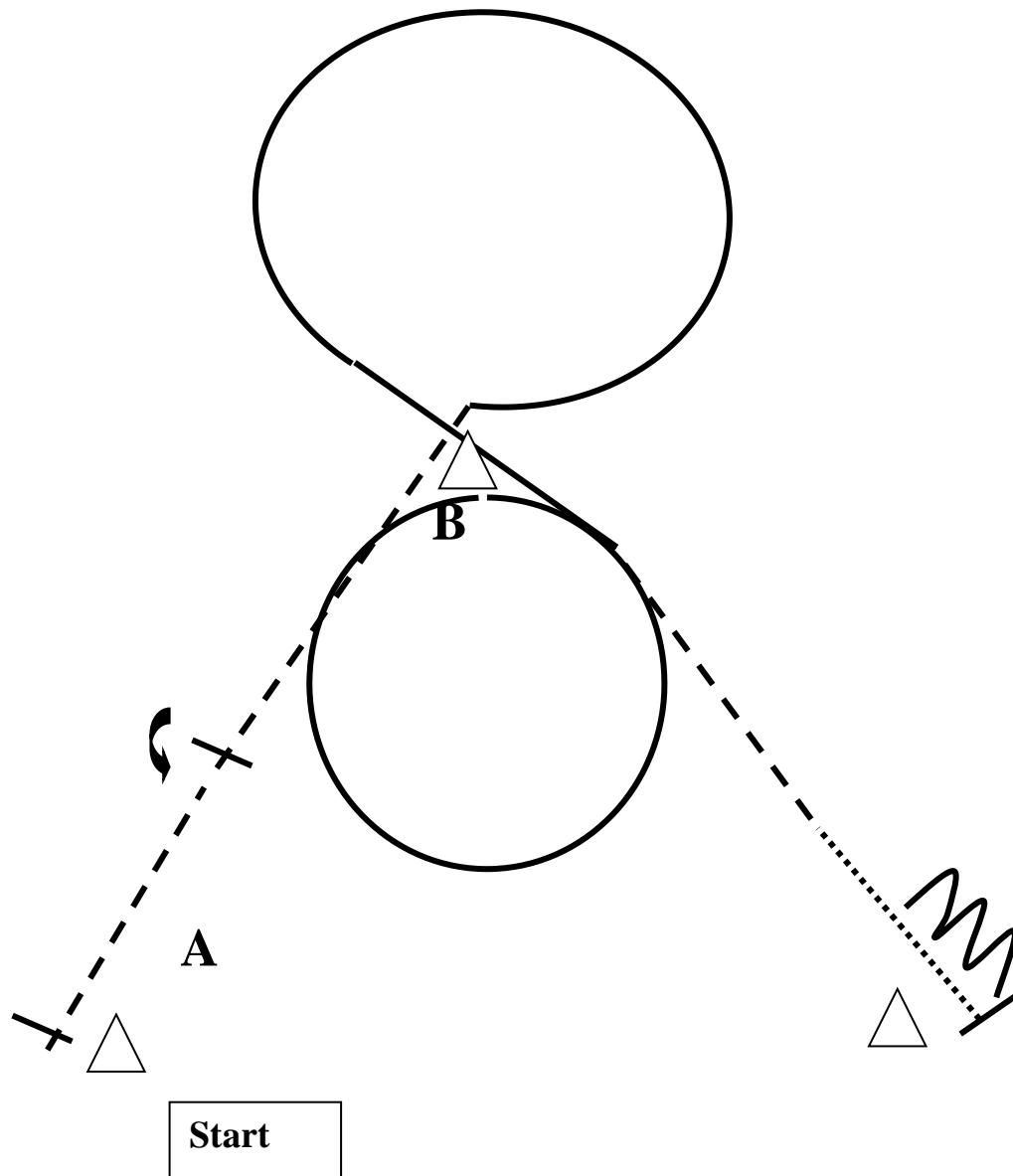
Im jog zur warm up area

walk

jog ----

back vvvvv

EWU C Turnier Hennef Horsemanship LK 3 A/B



1. Schritt zu A, Stop
2. Bei A Jog .
3. Stop, HHW 360° links, jog
4. Bei B Linksgalopp, einfacher Galoppwechsel bei B
5. Rechtsgalopp, ÜG Jog, ÜG walk
6. Stop, Eine Pferdellänge rückwärtsrichten.

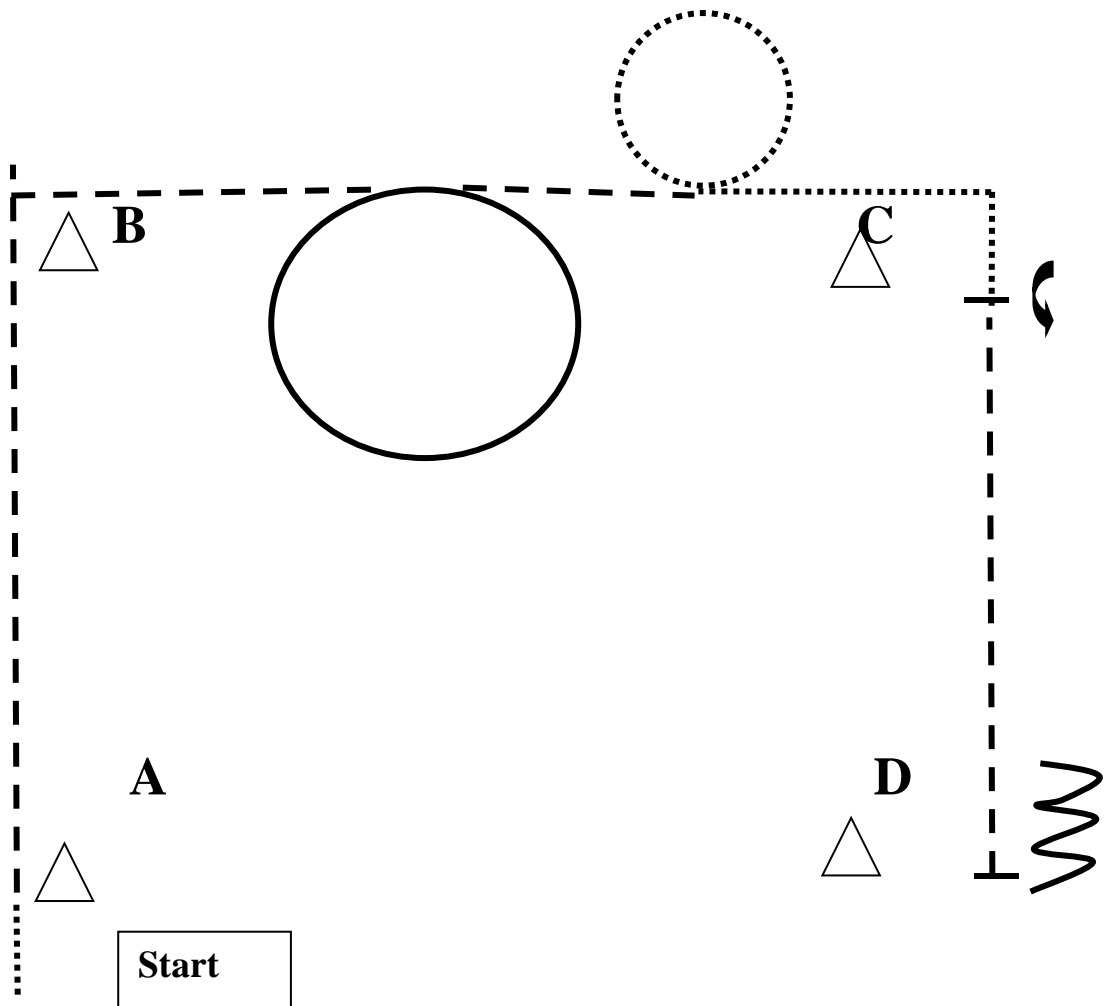
walk

jog - - - - .

lope _____

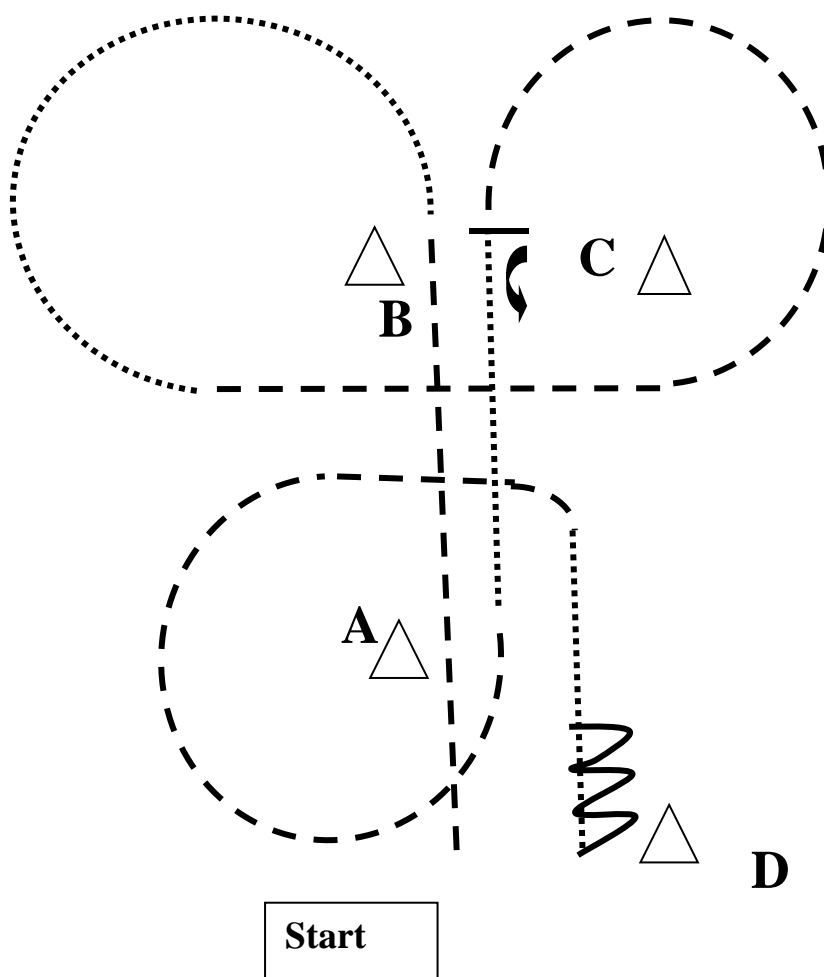
back

EWU C Turnier Hennef
Horsemanship LK 4/5 A/B Ü 40
Greenhorse



- | | | |
|--|------|-----------|
| 1. Schritt zu A. | walk | |
| 2. Bei A Jog um B herum. | jog | - - - - . |
| 3. Volte im Rechtsgalopp | lope | ————— |
| 4. Jog, Linksvolte im Schritt, Schritt | back | W |
| 5. Stop, HHW 360° links | | |
| 6. Jog bis D, Stop, | | |
| 7. Eine Pferdelänge rückwärtsrichten. | | |

EWU C Turnier Hennes Horsemanship Walk/Trot



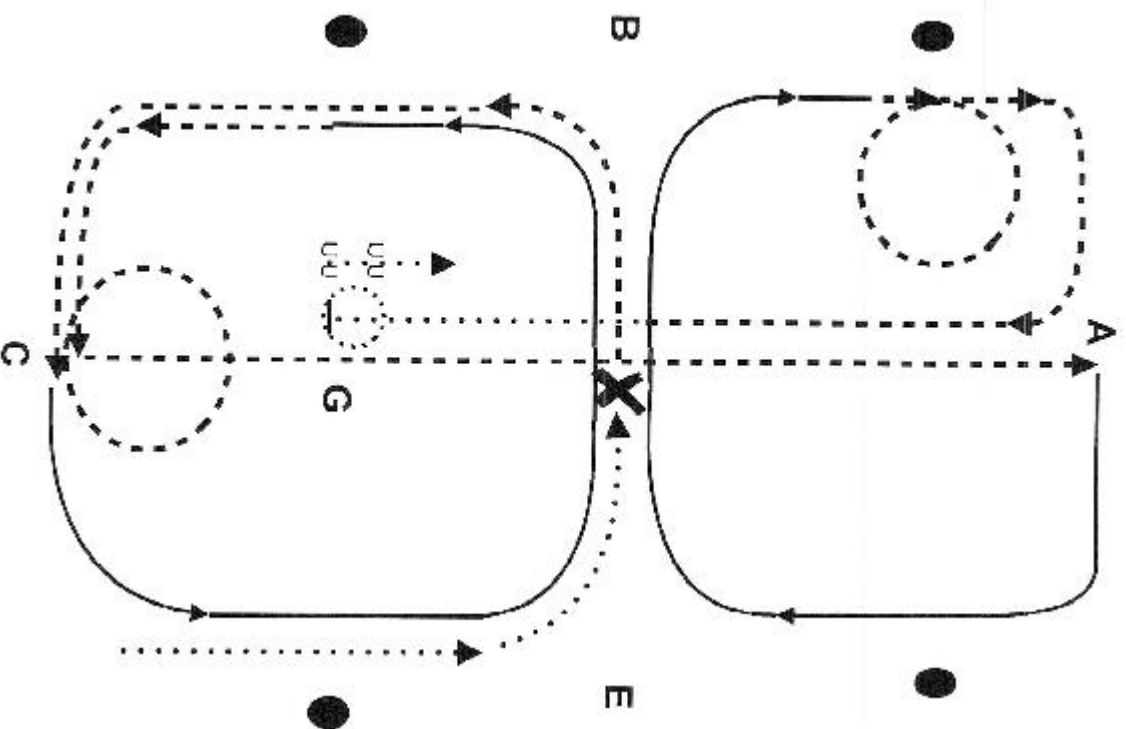
1. Jog zu B.
2. Bei B Schritt, Dreiviertel Volte Schritt .
3. Übergang Jog, Dreiviertel Volte Jog um C
4. Stop, 360° HHW links, Schritt
5. Bei A, ÜG Jog, Dreiviertel Volte Jog
6. ÜG Schritt, Bei D Stop,.
7. Eine Pferdelänge rückwärts richten

walk

jog - - - - .

lope _____

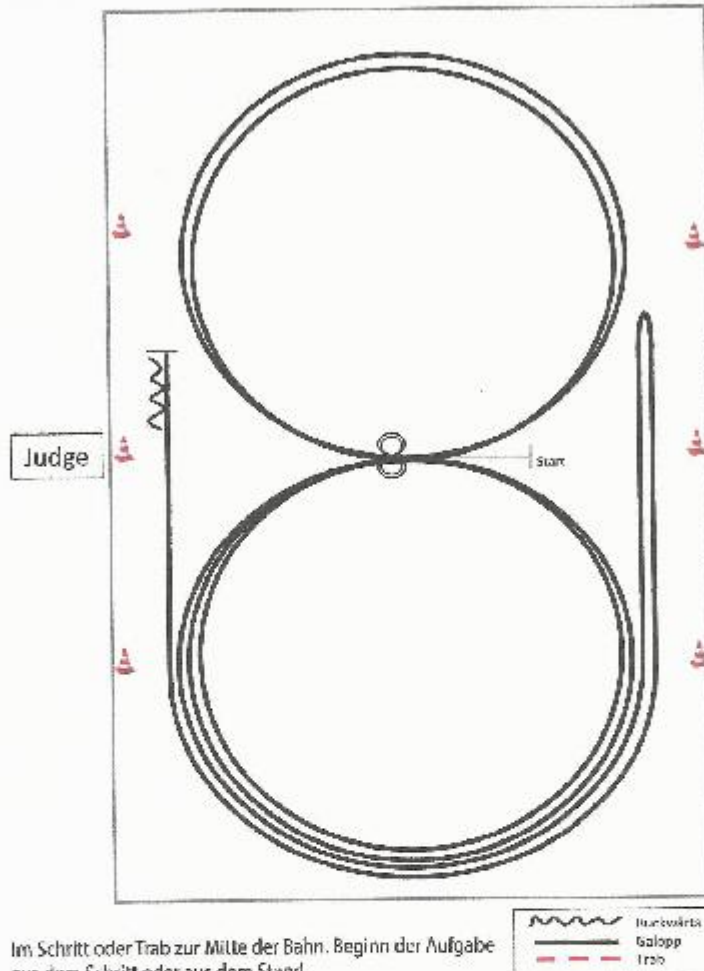
Back 



Ranch Equitation alle LK

1. Schritt zu X
2. Jog linke Hand
3. Mitte der kurzen Seite (C) Jog Volte
4. Bei C angaloppieren linke Hand, 3/4 Zirkel
5. Am Zirkelpunkt Jog und auf die Mittellinie abwenden
6. Auf Höhe von A im rechts Galopp angaloppieren, 3/4 Zirkel
7. Am Zirkelpunkt, Jog und Volte nach rechts, dann weiter auf die Mittellinie
8. Bei X Schritt und Schritt weiter bis G
9. Bei G halten und 360° Hinterhandwendung nach rechts oder links
10. Eine Pferdelänge rückwärts richten
11. Im Schritt zum Ausgang

Reining Pattern 14 (nur für LK 4)

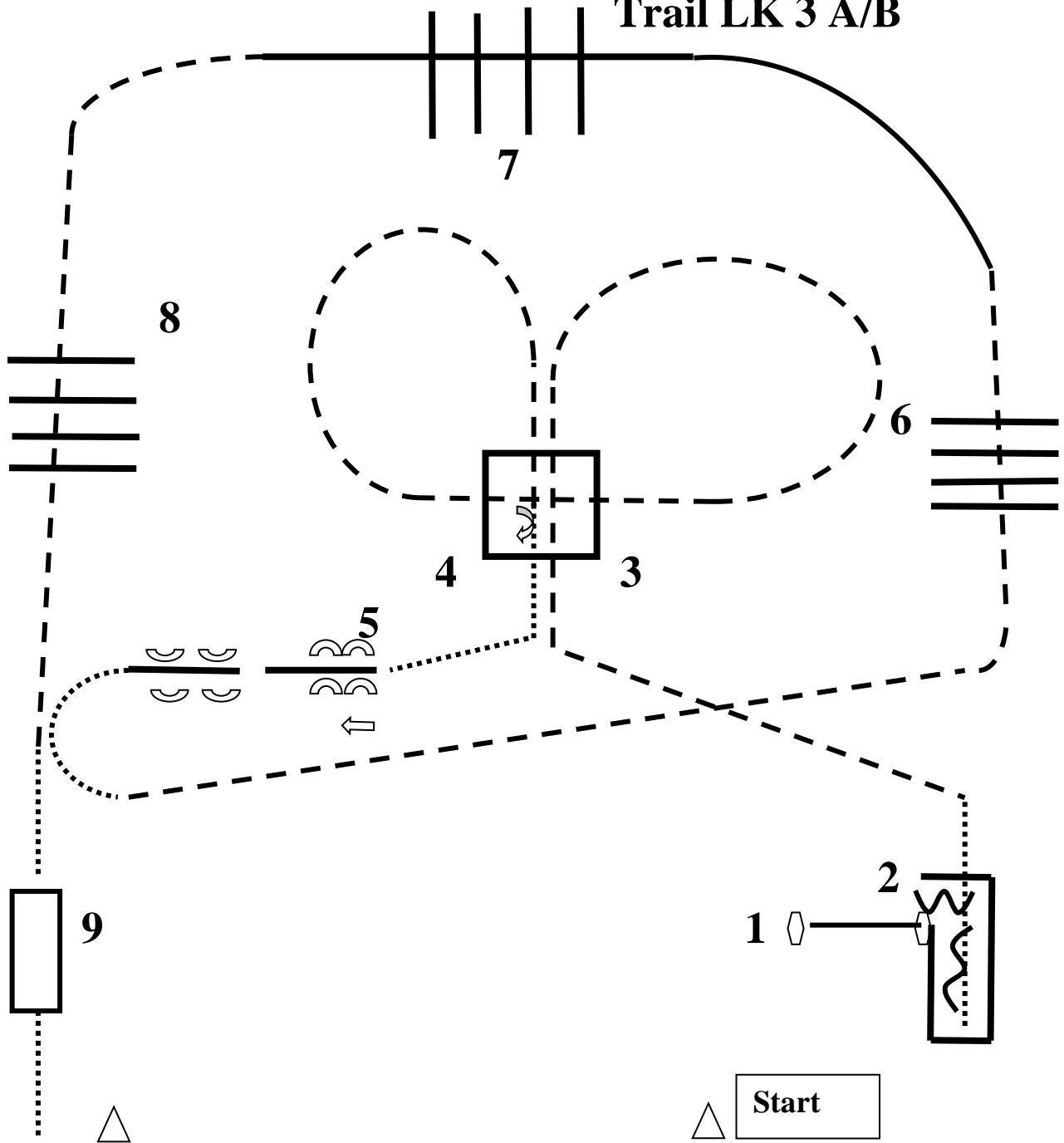


Im Schritt oder Trab zur Mitte der Bahn. Beginn der Aufgabe aus dem Schritt oder aus dem Stand.

- 1) 2 Zirkel Galopp (**links**), Stop bei X, Verharren
- 2) 2 Spins (**links**), Verharren
- 3) 2 Zirkel Galopp (**rechts**), Stop bei X, Verharren
- 4) 2 Spins (**rechts**), Verharren
- 5) Galopp (**links**) auf dem Zirkel, der nicht geschlossen wird, Run Down entlang der langen Seite, Stop mind. 6,00 m von der Bande entfernt hinter dem **Mittelmarker**, Rollback **rechts**, kein Verharren
- 6) Galopp (**rechts**) auf dem Zirkel, der nicht geschlossen wird, Run Down entlang der langen Seite, Stop mind. 6,00 m von der Bande entfernt hinter dem **Mittelmarker**, Rückwärtsrichten mind. 3,00 m, Verharren

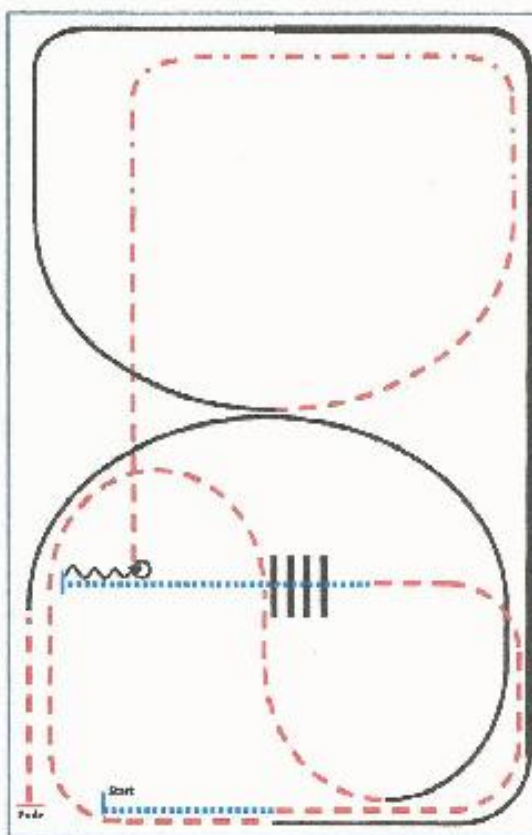
Der Reiter muss das Kopfstück zur Gebisskontrolle vor dem Richter abnehmen.

EWU C Turnier Hennesf Trail LK 3 A/B



1. Tor,	walk
2. Back Up, Walk out, Jog		
3. Jog over, Jog,	jog	- - - -
4. Jog in, Stop, 360° Turn right, walk out		
5. Sidepass Left, Sidepass right, walk	Lope	————
6. Jog over, Left Lope		
7. Lope over, jog	back	W
8. Jog over (erhöht)		
9. Walk over Bridge		

EWU C Turnier Hennef
Westernreiterwettbewerb Ü40

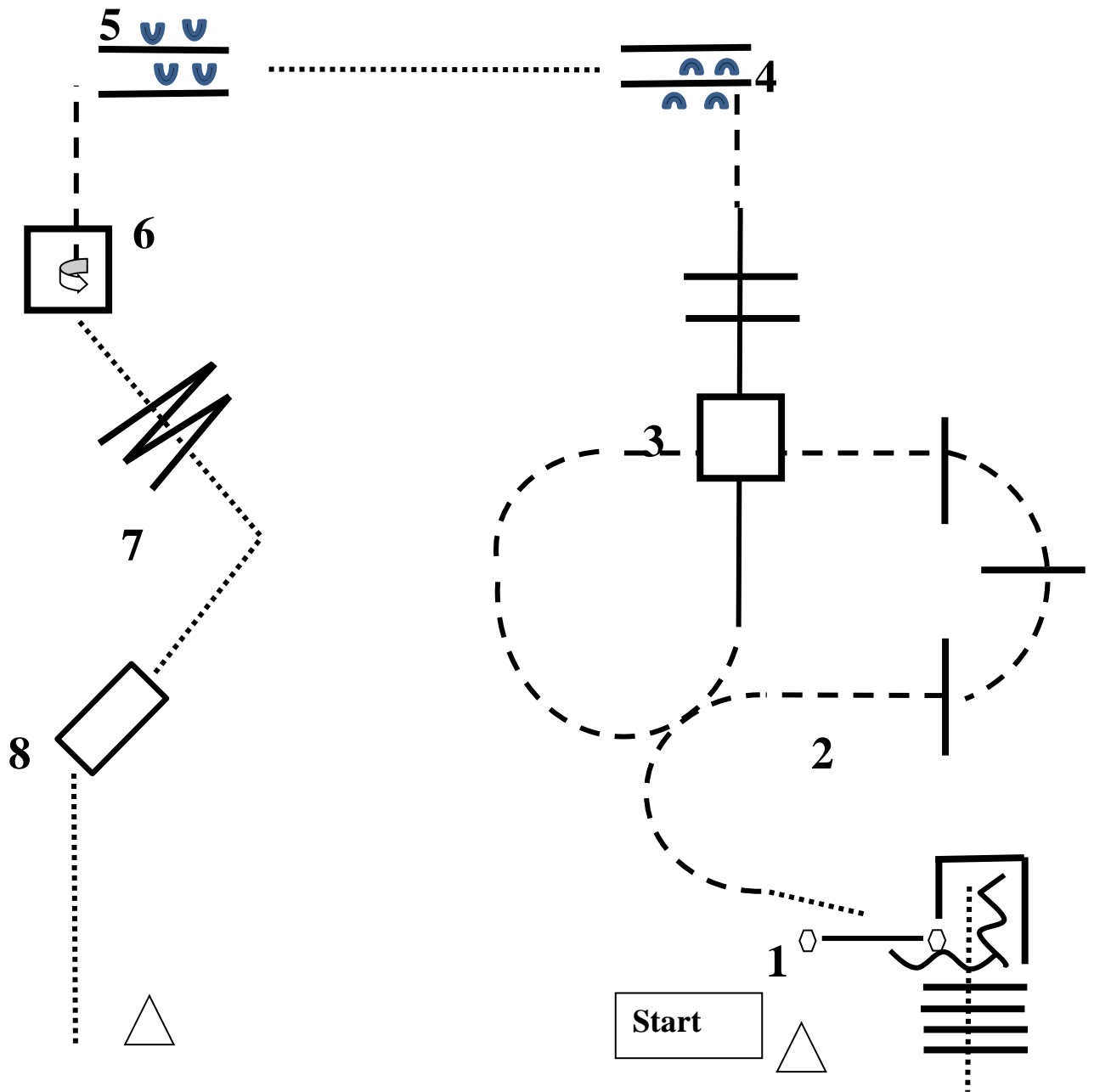


1. Walk
2. Trot
3. Walk over, walk
4. Stop, back, 90° turn right
5. Trot, extended Trot, Trot
6. Lope right lead
7. Extended Lope, Lope
8. Trot
9. Lope left Lead
10. Trot, Stop



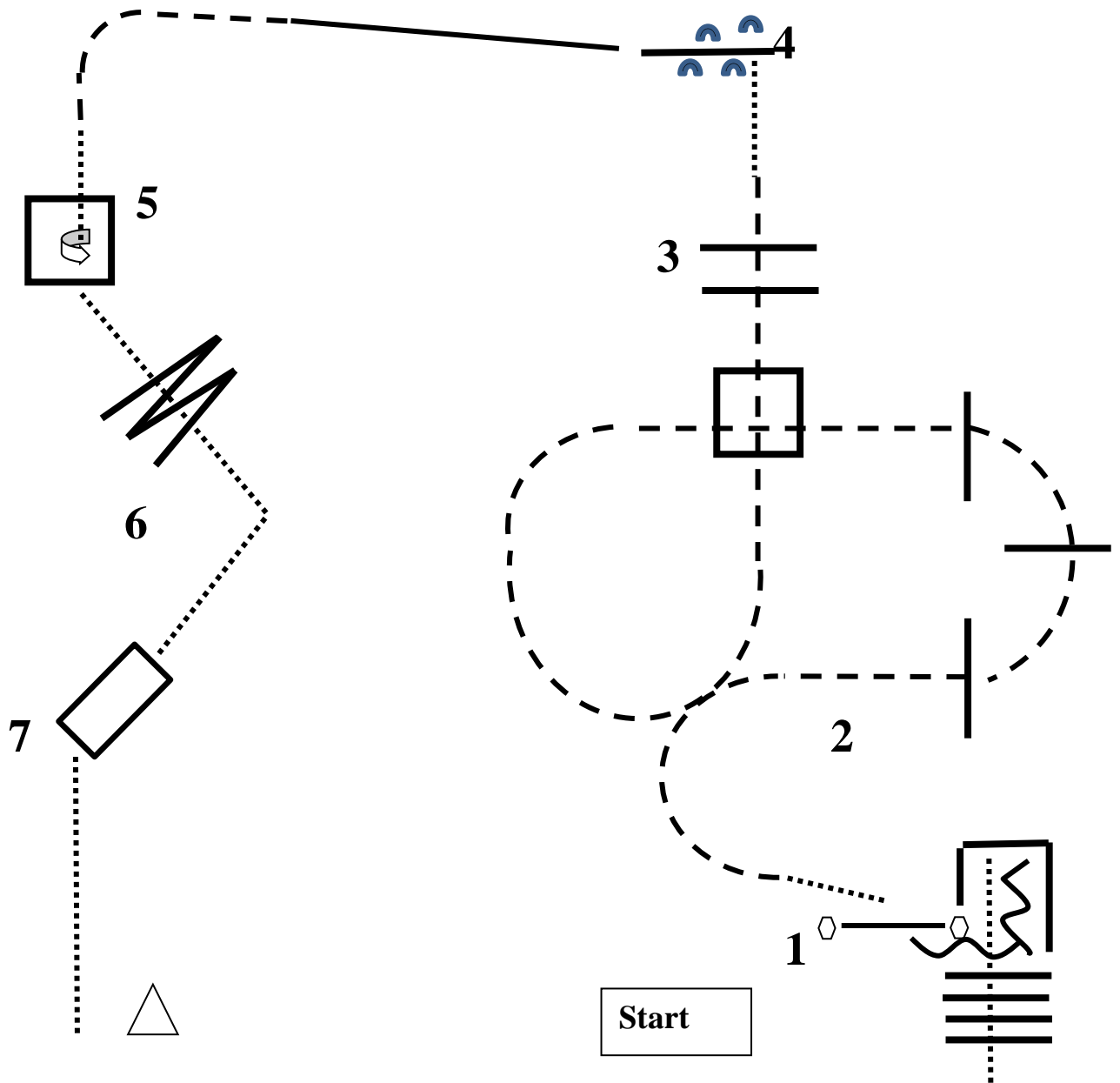
EWU C Turnier Hennef

Trail LK 4 A/B Ü 40



1. Walk over, Back Up, Tor, Walk	walk
2. Jog Over	jog	- - - -
3. Lope over, jog, stop	lope	————
4. Sidepass Left, walk		
5. Sidepass Right		
6. Jog In, 360° Drehung links, Walk Out		
7. Walk Over,	back	W
8. Brücke, walk out		

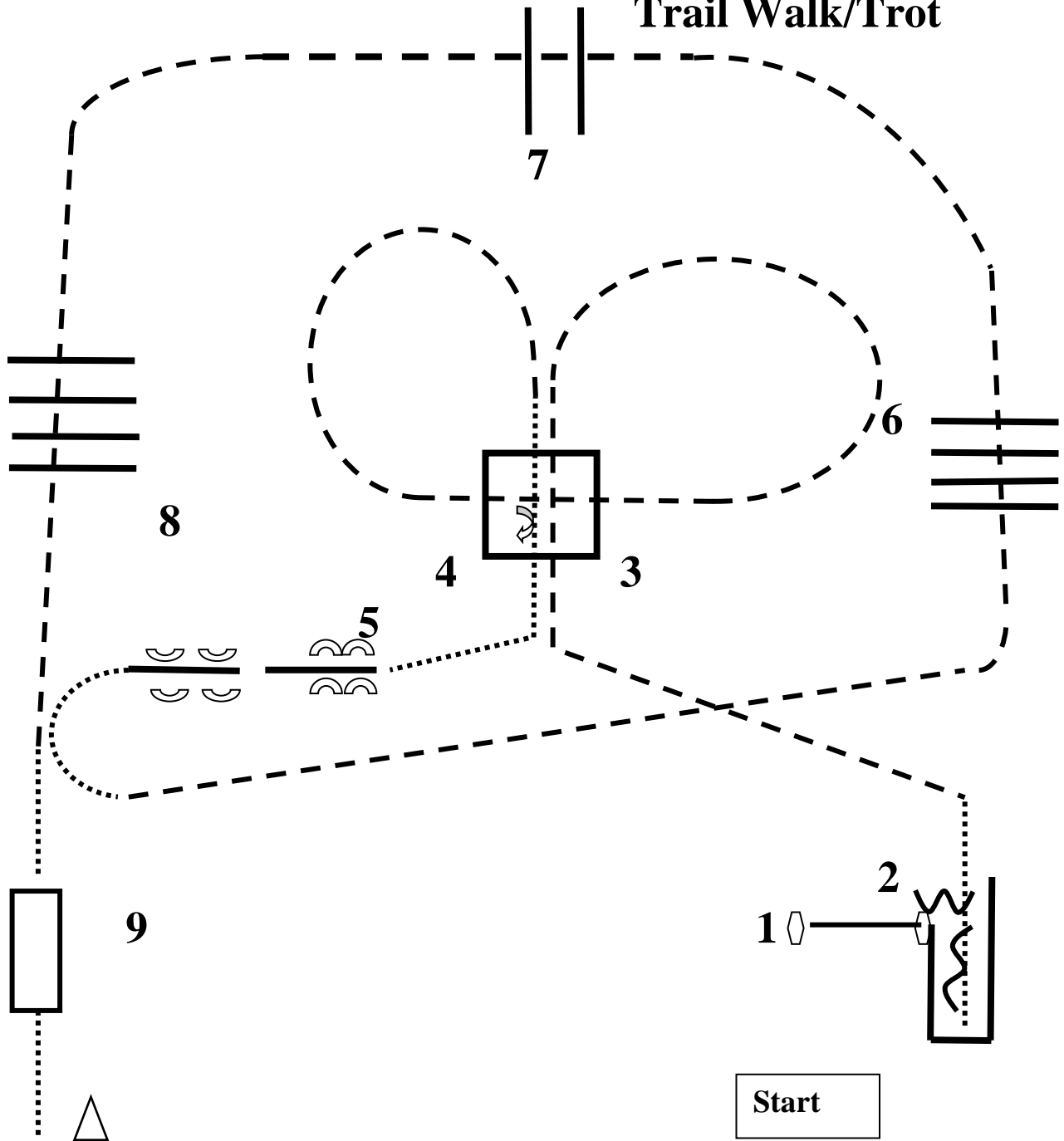
EWU C Turnier Hennes Trail LK 5 A/B/Greenhorse



1. Walk over, Back Up, Tor, Walk	walk
2. Jog Over	jog	- - -
3. Jog over, walk, stop	Lope	—
4. Sidepass Left, Lope, Jog, Walk	back up	W
5. Walk In, 360° Drehung links, Walk Out		
6. Walk Over,		
7. Bridge, walk out		

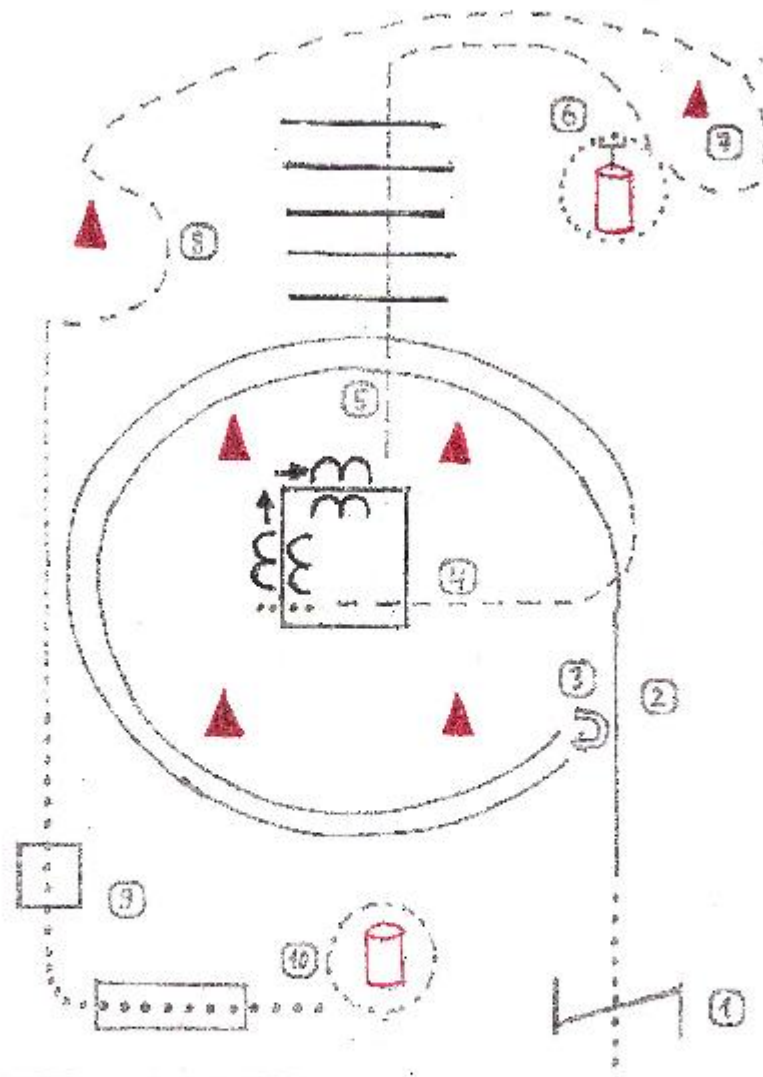
EWU C Turnier Hennes

Trail Walk/Trot



1. Tor,	walk
2. Back Up, Walk out, Jog	jog	- - - -
3. Jog over, Jog, walk	Lope	————
4. Walk in, Stop, 360° Turn right, walk out	back	W
5. Sidepass Left, Sidepass right, walk		
6. Jog over,		
7. Jog over,		
8. Jog over		
9. Walk over Bridge		

EWU C Turnier Hennef, Ranch Trail LK 3 A/B

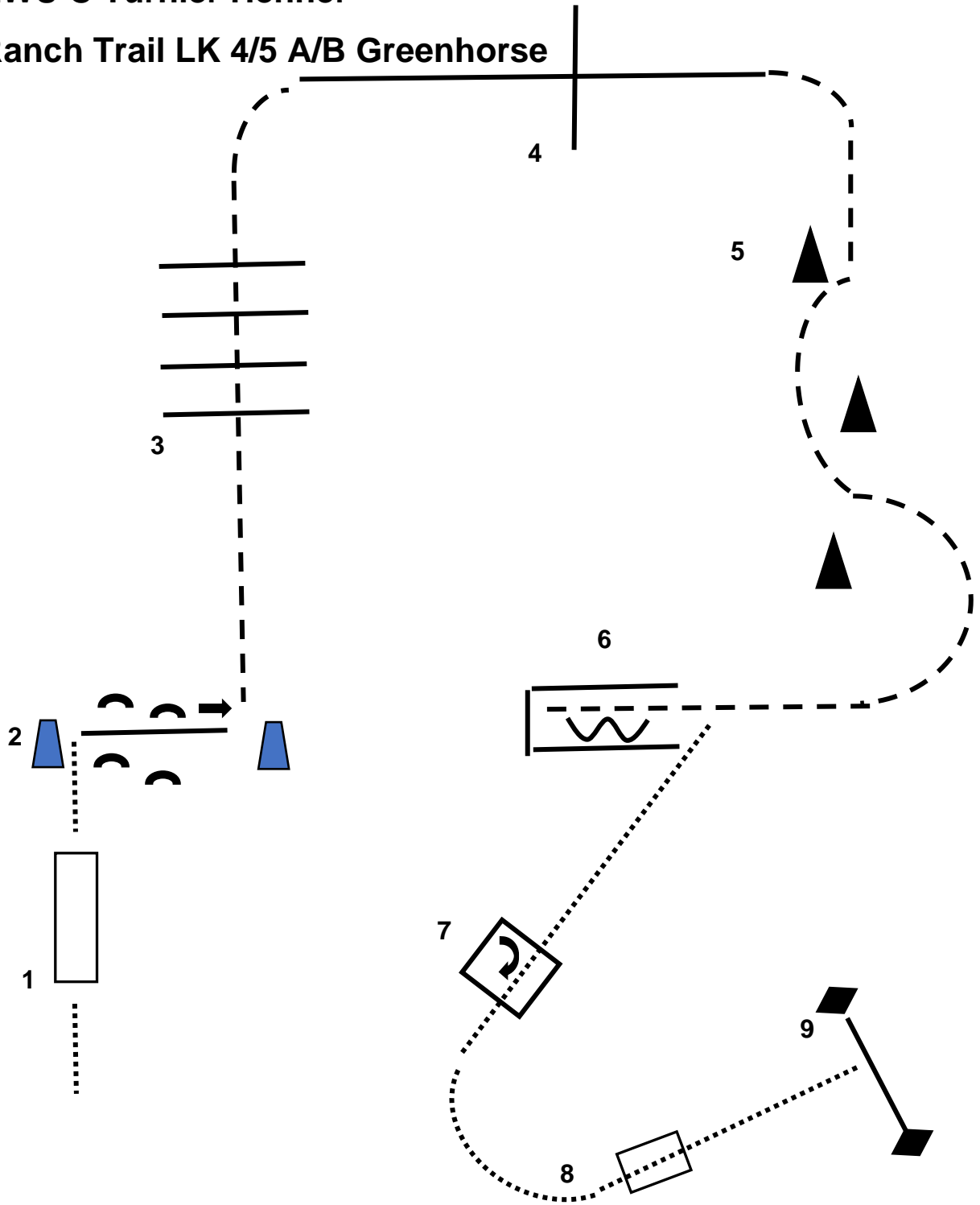


1. Back up durch L, Gate
2. Lope left hand, stop
3. 180° turn right, lope right hand
4. Jog over, walk sidepass
5. Jog over (5 Stangen)
6. Stop, Gegenstand aufnehmen,
walk um Tonne rechts, Gegenstand absetzen
7. Jog um Pylone and jog
8. Jog um Pylone
9. Walk over Wasserhindernis und Brücke
10. Ground tie, Reiter läuft um Tonne, Pferd rausführen

Walk
 Jog - - - - -
 Lope _____
 Back 

EWU C Turnier Hennef

Ranch Trail LK 4/5 A/B Greenhorse

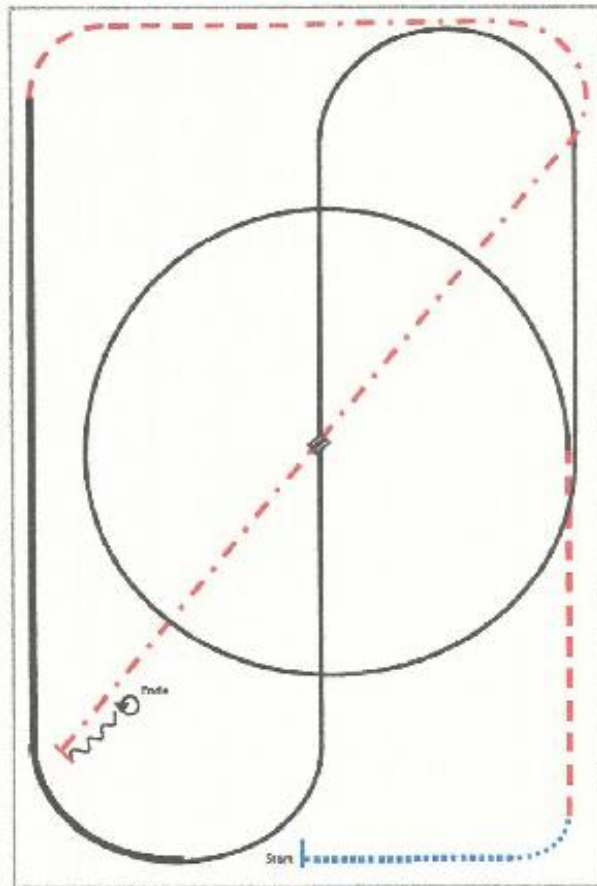


1. Walk over Bridge
2. Gegenstand aufnehmen, Sidepass right, Gegenstand absetzen
3. Jog over
4. Lope over
5. Jog Slalom um Pylonen
6. Jog in, Stop, Back up
7. Walk in, 360° turn right, walk out
8. Walk over Plane
9. Tor

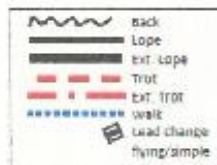
walk
jog	- - - - -
lope	—————
back up	~~~~~

EWU C Turnier Hennef

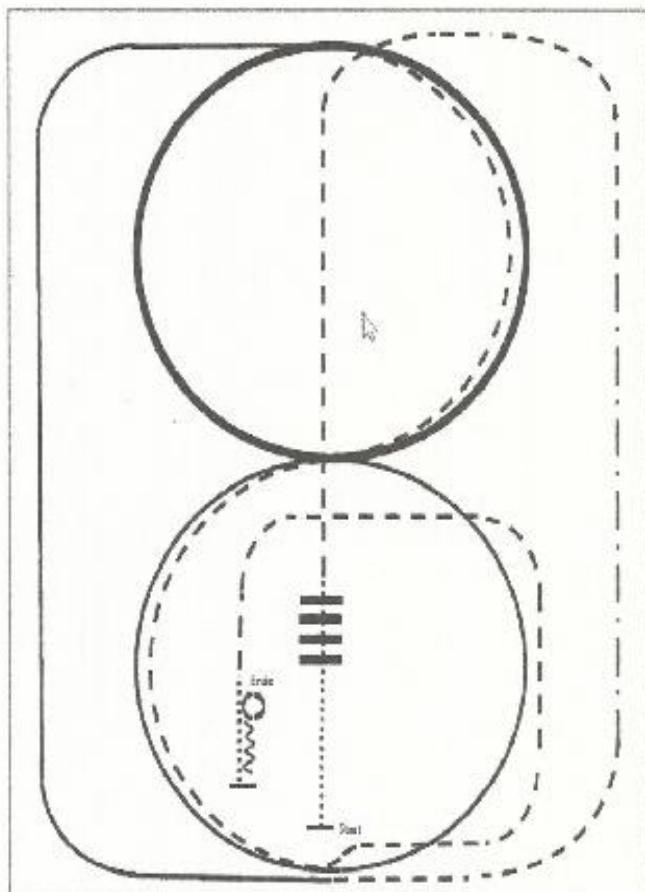
RR LK 1-3



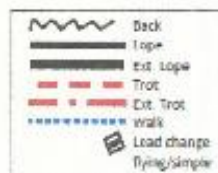
- 1) Walk.
- 2) Trot.
- 3) Lope left lead circle, lope.
- 4) Leadchange in the center.
- 5) Lope right lead.
- 6) Extended lope.
- 7) Trot.
- 8) Extended trot.
- 9) Stop. back.
- 10) 360° turns each direction either way first.



EWU C Turnier Hennes
 RR LK 4 LK5 Greenhorse



1. Walk
2. Walk over
3. Trot
4. Ext. Trot, Trot
5. Lope right lead
6. Ext. Lope circle right lead
7. Trot (2x 1/4 circle)
8. Lope left lead circle
9. Trot
10. Walk
11. Stop, Back
12. Turn right 180°
13. Turn left 180°

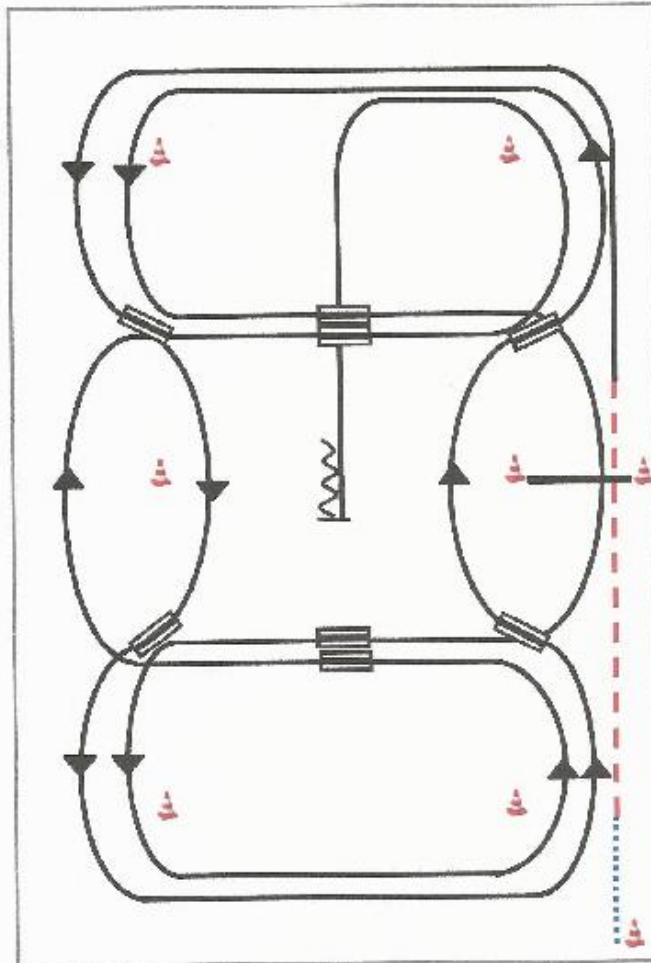


EWU C Turnier Hennef

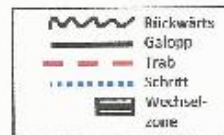
WesternRiding alle LK



Western Riding Pattern 5 (empfohlen für kl. Arenen)

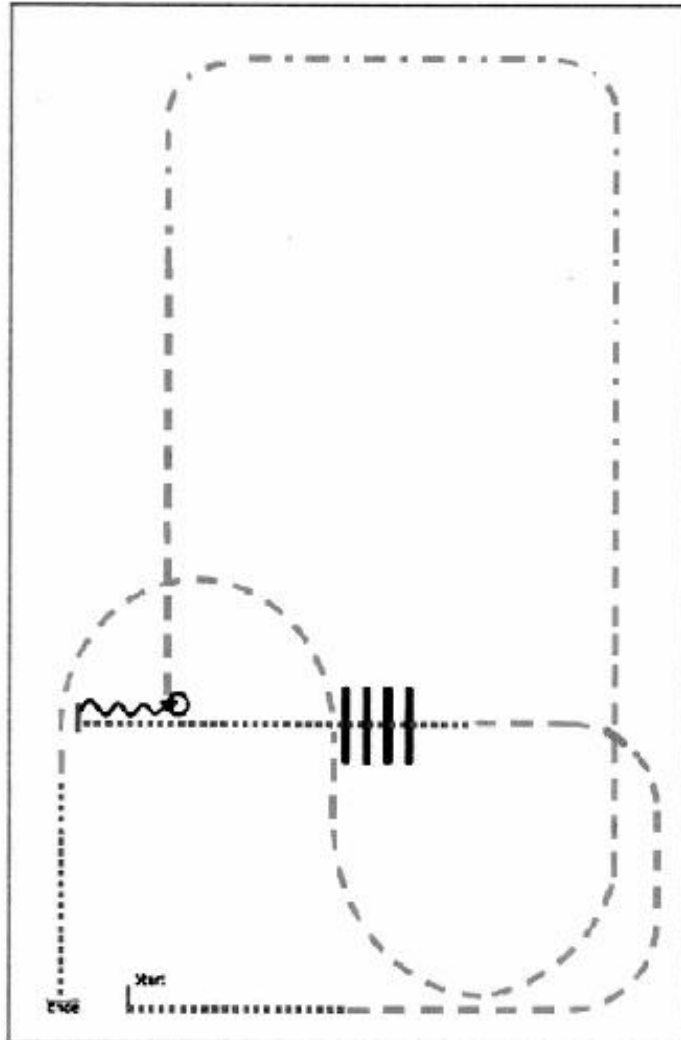


- 1) Schritt vom Start-Pylon zum ersten Marker, Übergang zum Trab, Trab über die Stange
- 2) Übergang zum Linksgalopp, Galopp an der kurzen Seite
- 3) 1. Galoppwechsel auf der Linie
- 4) 2. Galoppwechsel auf der Linie
- 5) 3. Galoppwechsel auf der Linie
- 6) 4. Galoppwechsel auf der Linie
- 7) 1. Galoppwechsel mit Seitenwechsel
- 8) Galopp über die Stange
- 9) 2. Galoppwechsel mit Seitenwechsel
- 10) 3. Galoppwechsel mit Seilenwechsel
- 11) 4. Galoppwechsel mit Seitenwechsel
- 12) Mitte der kurzen Seite abwenden, Stop auf Höhe des Mittelmarkers, Rückwärtsrichten










EWU C Turnier Hennes

RR Walk Trot



1. Walk
2. Trot
3. Walkover, walk
4. Stop, Back, Turn 90° right
5. Trot
6. ext. Trot
7. Trot
8. walk, Stop

	Back
	Lope
	Ext. Lope
	Trot
	Ext. Trot
	Walk
	Lead change flying/simple

HORSE & DOG TRAIL LU3-5

⑥ LOPE, H.S.F

